

Wahlbuch
Wahl zum Deutschen Bundestag
26.09.2021
Gemeinde Neunkirchen-Seelscheid
Herausgegeben am 27.09.2021

Inhaltsverzeichnis

Wahl zum Deutschen Bundestag	1
Gemeinde Neunkirchen-Seelscheid	1
Kommunalwahlbezirke	11
010 Seelscheid I	11
020 Seelscheid II	12
030 Seelscheid III	13
040 Seelscheid IV	14
050 Seelscheid V	15
060 Zeithstraße	16
070 Wahnbach	17
080 Pohlhausen	18
090 Neunkirchen I	19
100 Neunkirchen II	20
110 Neunkirchen III	21
120 Neunkirchen IV	22
130 Eischeid	23
140 Hermerath	24
150 Wolperath I	25
160 Wolperath II	26
Übersicht Kommunalwahlbezirke	27
Wahlbezirke	29
010 Seelscheid I	29
020 Seelscheid II	31
030 Seelscheid III	33
040 Seelscheid IV	35
050 Seelscheid V	37
060 Zeithstraße	39
070 Wahnbach	41
080 Pohlhausen	43
090 Neunkirchen I	45
100 Neunkirchen II	47
110 Neunkirchen III	49
120 Neunkirchen IV	51
130 Eischeid	53
140 Hermerath	55
150 Wolperath I	57
160 Wolperath II	59
Briefwahl 010/020	61
Briefwahl 030/040	63
Briefwahl 050/060	65
Briefwahl 070/080	67

Briefwahl 090/100	69
Briefwahl 110/120	71
Briefwahl 130/140	73
Briefwahl 150/160	75
Übersicht Wahlbezirke	77

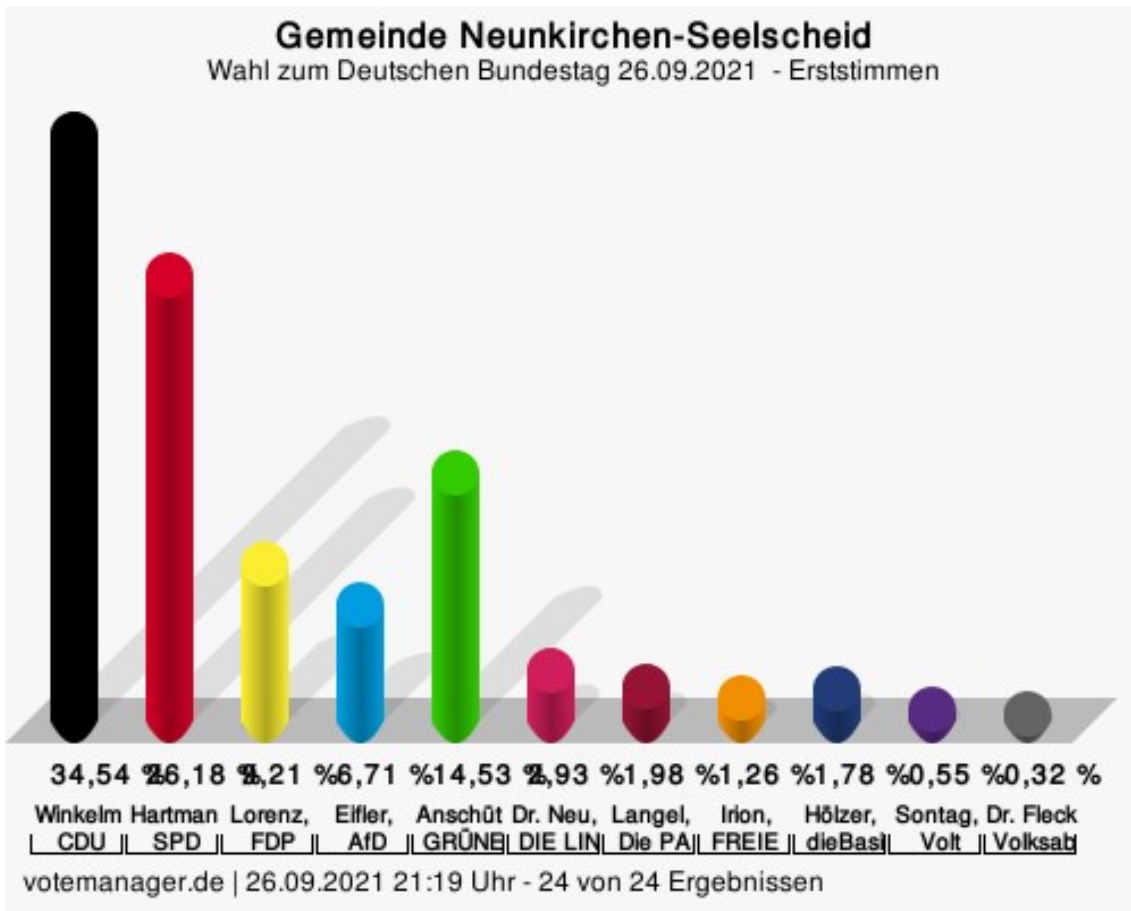
Wahl zum Deutschen Bundestag
 Gemeinde Neunkirchen-Seelscheid
 Erststimmen

	Anzahl	Prozent
Winkelmeier-Becker, CDU	4.575	34,54 %
Hartmann, SPD	3.467	26,18 %
Lorenz, FDP	1.220	9,21 %
Eifler, AfD	889	6,71 %
Anschütz, GRÜNE	1.924	14,53 %
Dr. Neu, DIE LINKE	388	2,93 %
Langel, Die PARTEI	262	1,98 %
Tierschutzpartei	---	---
PIRATEN	---	---
Irion, FREIE WÄHLER	167	1,26 %
NPD	---	---
ÖDP	---	---
V-Partei³	---	---
Gesundheitsforschung	---	---
MLPD	---	---
Die Humanisten	---	---
DKP	---	---
SGP	---	---
Hölzer, dieBasis	236	1,78 %
Bündnis C	---	---
du.	---	---
LIEBE	---	---
LKR	---	---
PdF	---	---
LfK	---	---
Team Todenhöfer	---	---
Sontag, Volt	73	0,55 %
Dr. Fleck, Volksabstimmung	43	0,32 %

Zweitstimmen

	Anzahl	Prozent
CDU	3.838	28,93 %
SPD	3.307	24,93 %
FDP	1.731	13,05 %
AfD	958	7,22 %
GRÜNE	2.071	15,61 %
DIE LINKE	428	3,23 %
Die PARTEI	134	1,01 %

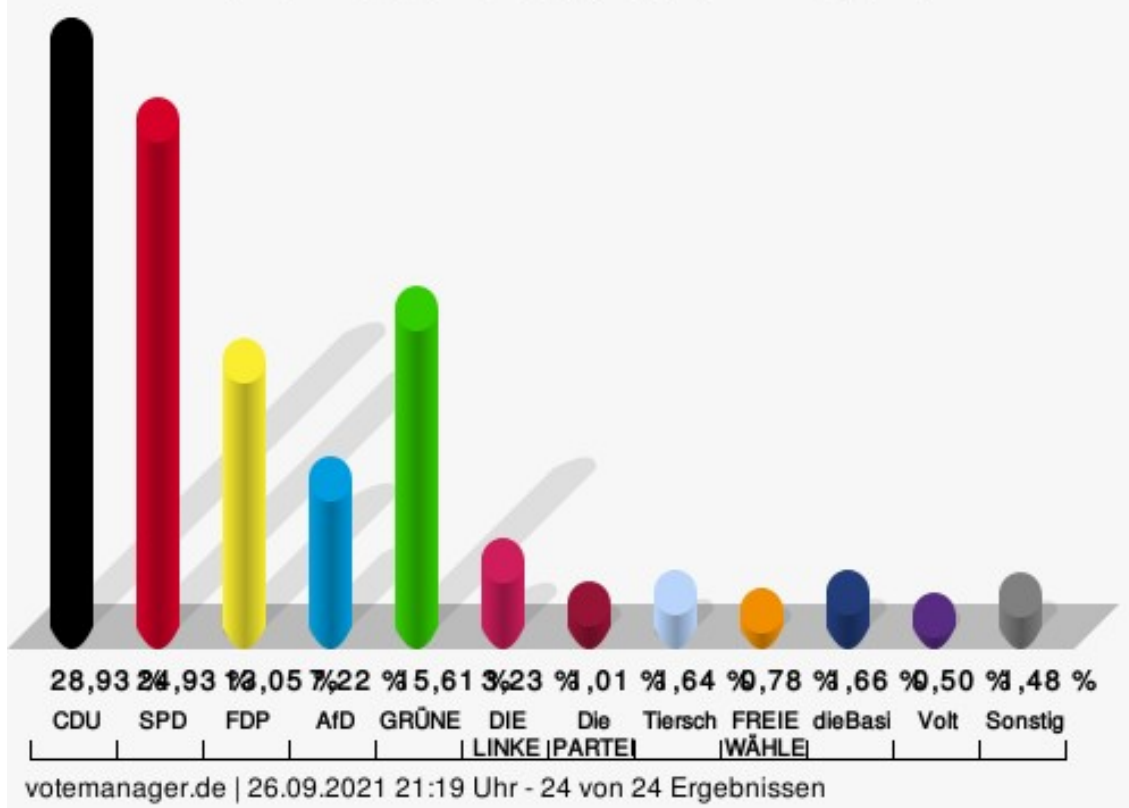
	Anzahl	Prozent
Tierschutzpartei	217	1,64 %
PIRATEN	64	0,48 %
FREIE WÄHLER	104	0,78 %
NPD	9	0,07 %
ÖDP	14	0,11 %
V-Partei ³	6	0,05 %
Gesundheitsforschung	15	0,11 %
MLPD	1	0,01 %
Die Humanisten	7	0,05 %
DKP	2	0,02 %
SGP	2	0,02 %
dieBasis	220	1,66 %
Bündnis C	15	0,11 %
du.	4	0,03 %
LIEBE	16	0,12 %
LKR	2	0,02 %
PdF	6	0,05 %
LfK	8	0,06 %
Team Todenhöfer	22	0,17 %
Volt	66	0,50 %
Volksabstimmung	---	---



Winkelmeier-Becker, CDU = Elisabeth Winkelmeier-Becker, Christlich Demokratische Union Deutschlands
Hartmann, SPD = Sebastian Hartmann, Sozialdemokratische Partei Deutschlands
Lorenz, FDP = Ralph Lorenz, Freie Demokratische Partei
Eifler, AfD = Hans Günter Eifler, Alternative für Deutschland
Anschütz, GRÜNE = Elisabeth Anschütz, BÜNDNIS 90/DIE GRÜNEN
Dr. Neu, DIE LINKE = Dr. Alexander Soranto Neu, DIE LINKE
Langel, Die PARTEI = Andreas Langel, Partei für Arbeit, Rechtsstaat, Tierschutz, Elitenförderung und basisdemokratische Initiative
Irion, FREIE WÄHLER = Andreas Irion, FREIE WÄHLER
Hölzer, dieBasis = Ellen Hölzer, Basisdemokratische Partei Deutschland
Sontag, Volt = Christian Sontag, Volt Deutschland
Dr. Fleck, Volksabstimmung = Dr. Helmut Fleck, Ab jetzt...Demokratie durch Volksabstimmung - Politik für die Menschen

Gemeinde Neunkirchen-Seelscheid

Wahl zum Deutschen Bundestag 26.09.2021 - Zweitstimmen



CDU = Christlich Demokratische Union Deutschlands

SPD = Sozialdemokratische Partei Deutschlands

FDP = Freie Demokratische Partei

AfD = Alternative für Deutschland

GRÜNE = BÜNDNIS 90/DIE GRÜNEN

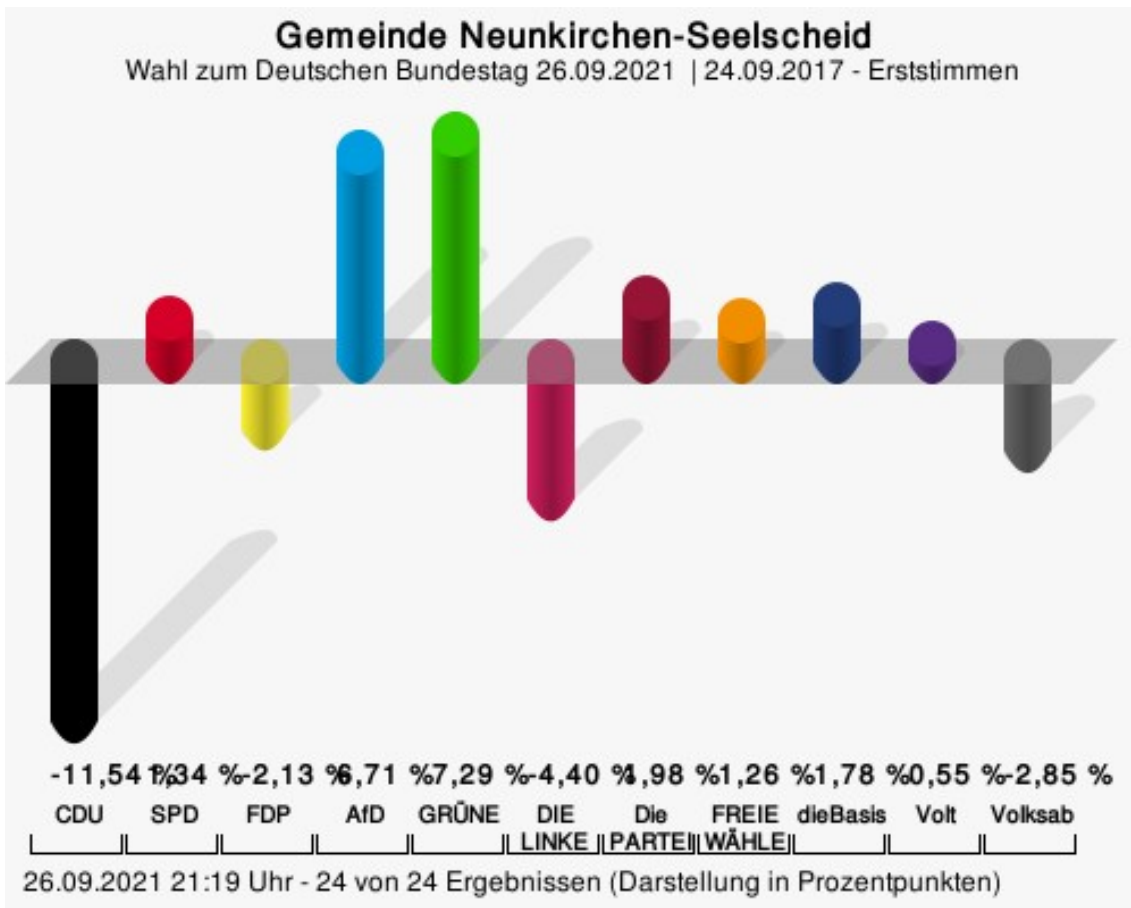
Die PARTEI = Partei für Arbeit, Rechtsstaat, Tierschutz, Elitenförderung und basisdemokratische Initiative

Tierschutzpartei = PARTEI MENSCH UMWELT TIERSCHUTZ

FREIE WÄHLER = FREIE WÄHLER

dieBasi = Basisdemokratische Partei Deutschland

Volt = Volt Deutschland



CDU = Christlich Demokratische Union Deutschlands

SPD = Sozialdemokratische Partei Deutschlands

FDP = Freie Demokratische Partei

AfD = Alternative für Deutschland

GRÜNE = BÜNDNIS 90/DIE GRÜNEN

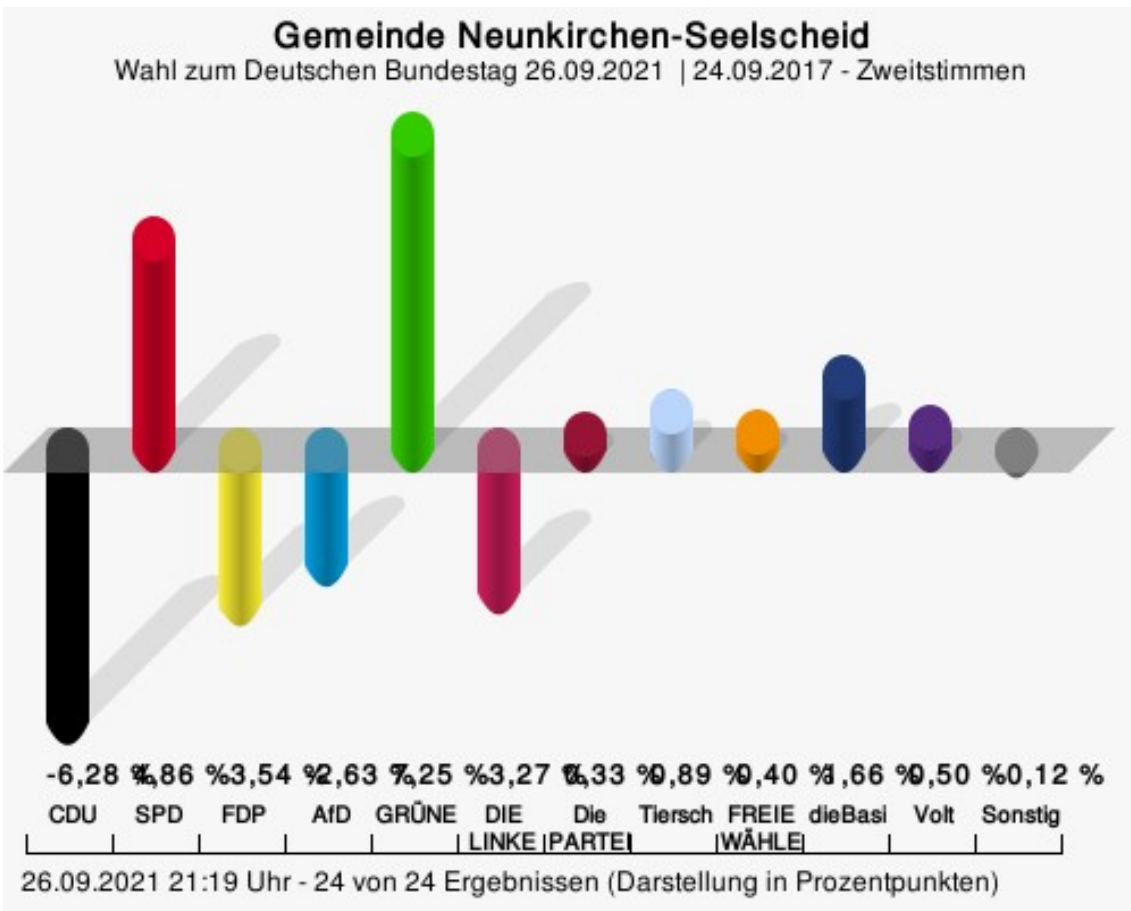
Die PARTEI = Partei für Arbeit, Rechtsstaat, Tierschutz, Elitenförderung und basisdemokratische Initiative

FREIE WÄHLER = FREIE WÄHLER

dieBasis = Basisdemokratische Partei Deutschland

Volt = Volt Deutschland

Volksabstimmung = Ab jetzt...Demokratie durch Volksabstimmung - Politik für die Menschen



CDU = Christlich Demokratische Union Deutschlands

SPD = Sozialdemokratische Partei Deutschlands

FDP = Freie Demokratische Partei

AfD = Alternative für Deutschland

GRÜNE = BÜNDNIS 90/DIE GRÜNEN

Die PARTEI = Partei für Arbeit, Rechtsstaat, Tierschutz, Elitenförderung und basisdemokratische Initiative

Tierschutzpartei = PARTEI MENSCH UMWELT TIERSCHUTZ

FREIE WÄHLER = FREIE WÄHLER

dieBasi = Basisdemokratische Partei Deutschland

Volt = Volt Deutschland

Gemeinde Neunkirchen-Seelscheid
Wahl zum Deutschen Bundestag 26.09.2021
Erststimmen Gewinne und Verluste Gesamtergebnis

	aktuelle Wahl: Wahl zum Deutschen Bundestag 26.09.2021	im Vergleich zur: Bundestagswahl 2017 24.09.2017	
		Ergebnis	Gewinne und Verluste
Wahlberechtigte	15.982	15.820	+162
Wähler	13.332	12.943	+389
	83,42 %	81,81 %	+ 1,61
gültige Stimmen	13.244	12.735	+509
	99,34 %	98,39 %	+ 0,95
CDU	4.575	5.868	-1.293
	34,54 %	46,08 %	- 11,54
SPD	3.467	3.163	+304
	26,18 %	24,84 %	+ 1,34
FDP	1.220	1.444	-224
	9,21 %	11,34 %	- 2,13
AfD	889	0	+889
	6,71 %	0,00 %	+ 6,71
GRÜNE	1.924	922	+1.002
	14,53 %	7,24 %	+ 7,29
DIE LINKE	388	934	-546
	2,93 %	7,33 %	- 4,40
Die PARTEI	262	0	+262
	1,98 %	0,00 %	+ 1,98
FREIE WÄHLER	167	0	+167
	1,26 %	0,00 %	+ 1,26
dieBasis	236	0	+236
	1,78 %	0,00 %	+ 1,78
Volt	73	0	+73
	0,55 %	0,00 %	+ 0,55
Volksabstimmung	43	404	-361
	0,32 %	3,17 %	- 2,85
Sonstige	0	0	+0
	0,00 %	0,00 %	+ 0,00

Bundestagswahl 2017 24.09.2017: Sonstige = Allianz Deutscher Demokraten, BGE, DiB, DM

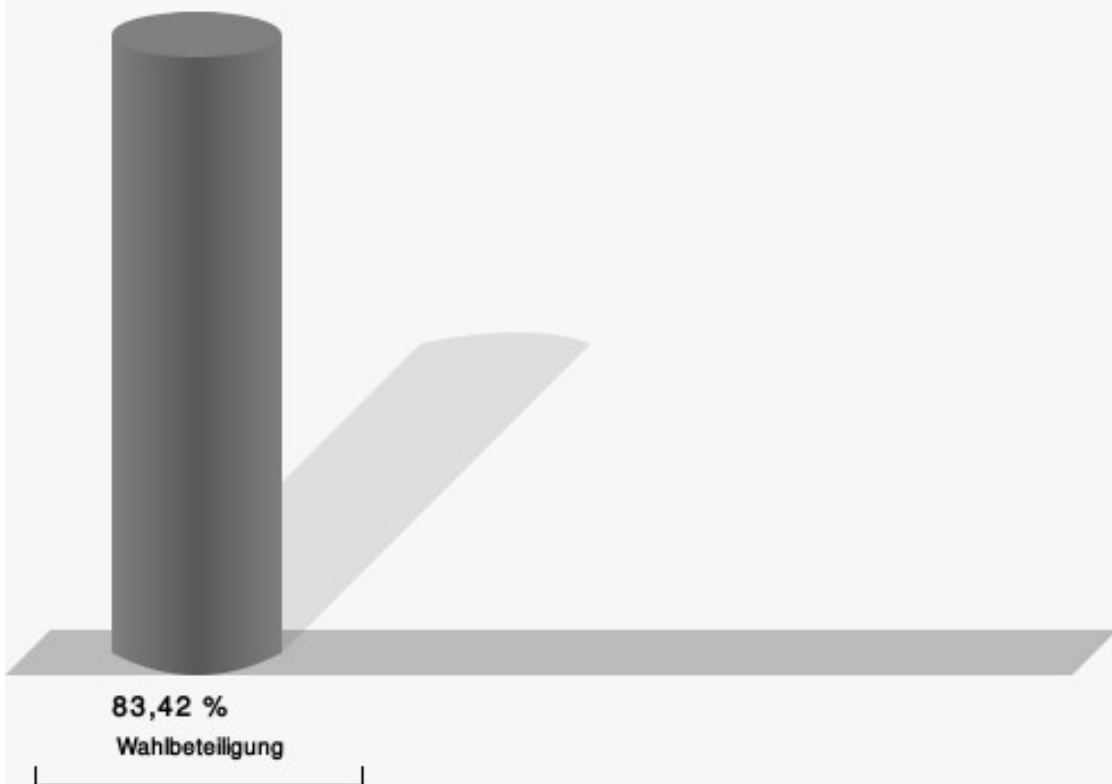
Gemeinde Neunkirchen-Seelscheid
Wahl zum Deutschen Bundestag 26.09.2021
Zweitstimmen Gewinne und Verluste Gesamtergebnis

	aktuelle Wahl: Wahl zum Deutschen Bundestag 26.09.2021	im Vergleich zur: Bundestagswahl 2017 24.09.2017	
		Ergebnis	Gewinne und Verluste
Wahlberechtigte	15.982	15.820	+162
Wähler	13.332	12.943	+389
	83,42 %	81,81 %	+ 1,61
gültige Stimmen	13.267	12.857	+410
	99,51 %	99,34 %	+ 0,17
CDU	3.838	4.527	-689
	28,93 %	35,21 %	- 6,28
SPD	3.307	2.581	+726
	24,93 %	20,07 %	+ 4,86
FDP	1.731	2.133	-402
	13,05 %	16,59 %	- 3,54
AfD	958	1.266	-308
	7,22 %	9,85 %	- 2,63
GRÜNE	2.071	1.075	+996
	15,61 %	8,36 %	+ 7,25
DIE LINKE	428	836	-408
	3,23 %	6,50 %	- 3,27
Die PARTEI	134	88	+46
	1,01 %	0,68 %	+ 0,33
Tierschutzpartei	217	97	+120
	1,64 %	0,75 %	+ 0,89
PIRATEN	64	44	+20
	0,48 %	0,34 %	+ 0,14
FREIE WÄHLER	104	49	+55
	0,78 %	0,38 %	+ 0,40
NPD	9	22	-13
	0,07 %	0,17 %	- 0,10
ÖDP	14	14	+0
	0,11 %	0,11 %	+ 0,00
V-Partei ³	6	11	-5
	0,05 %	0,09 %	- 0,04
Gesundheitsforschung	15	14	+1
	0,11 %	0,11 %	+ 0,00
MLPD	1	5	-4
	0,01 %	0,04 %	- 0,03

	aktuelle Wahl: Wahl zum Deutschen Bundestag 26.09.2021	im Vergleich zur: Bundestagswahl 2017 24.09.2017	
		Ergebnis	Gewinne und Verluste
Die Humanisten	7	6	+1
	0,05 %	0,05 %	+ 0,00
DKP	2	0	+2
	0,02 %	0,00 %	+ 0,02
SGP	2	1	+1
	0,02 %	0,01 %	+ 0,01
dieBasis	220	0	+220
	1,66 %	0,00 %	+ 1,66
Bündnis C	15	0	+15
	0,11 %	0,00 %	+ 0,11
du.	4	0	+4
	0,03 %	0,00 %	+ 0,03
LIEBE	16	0	+16
	0,12 %	0,00 %	+ 0,12
LKR	2	0	+2
	0,02 %	0,00 %	+ 0,02
PdF	6	0	+6
	0,05 %	0,00 %	+ 0,05
LfK	8	0	+8
	0,06 %	0,00 %	+ 0,06
Team Todenhöfer	22	0	+22
	0,17 %	0,00 %	+ 0,17
Volt	66	0	+66
	0,50 %	0,00 %	+ 0,50
Sonstige	0	88	-88
	0,00 %	0,68 %	- 0,68

Bundestagswahl 2017 24.09.2017: Sonstige = Allianz Deutscher Demokraten, BGE, DiB, DM

Wahlbeteiligung



votemanager.de | 26.09.2021 21:19 Uhr - 24 von 24 Ergebnissen

Kommunalwahlbezirke
010 Seelscheid I

020 Seelscheid II

030 Seelscheid III

040 Seelscheid IV

050 Seelscheid V

060 Zeithstraße

070 Wahnbach

080 Pohlhausen

090 Neunkirchen I

100 Neunkirchen II

110 Neunkirchen III

120 Neunkirchen IV

130 Eischeid

140 Hermerath

150 Wolperath I

160 Wolperath II

Übersicht Kommunalwahlbezirke

Zusammenstellung der Ergebnisse nach Kommunalwahlbezirken

Kommunalwahlbezirk	Stand	Wahlberechtigte	Wahlbeteiligung	gültig	Winkelmeier-Be CDU	Hartmann, SPD	Lorenz, FDP	Eifler, AfD	Anschütz GRÜNE	Dr. Neu, DIE LINKE	Langel, Die PARTEI	Irion, FREIE WÄHLER	Hölzer, dieBasis	Sontag, Volt	Dr. Fleck, Volksabstimmung
Gemeinde Neunkirchen-See scheid	24 von 24	15.982	13.332 83,42 %	13.244 99,34 %	4.575 34,54 %	3.467 26,18 %	1.220 9,21 %	889 6,71 %	1.924 14,53 %	388 2,93 %	262 1,98 %	167 1,26 %	236 1,78 %	73 0,55 %	43 0,32 %

Zusammenstellung der Ergebnisse nach Kommunalwahlbezirken

Kommunalwahlbezirk	Stamm	Wahlberechtigte	Wahlbeteiligung	gültig	CDU	SPD	FDP	AfD	GRÜ	DIE LINKE	Die PARTEI	Tier-schutzpartei	PIRATEN	FRE WÄHLER	NPD	ÖDP	V-Partei³	Gesellschaftsforschung	MLP	Die Humanisten	DKP	SGP	die-Basis	Bündnis C	du.	LIEB	LKR	PdF	LfK	Tear Todehörer	Volt
Gemeinde Neukircher	24	15.983	83,42%	13.332	26,73%	33,83%	3,30%	7,17%	2,07%	3,42%	1,13%	1,64%	0,48%	0,78%	0,07%	0,11%	0,05%	0,11%	0,01%	0,05%	0,02%	0,02%	1,66%	0,11%	0,03%	0,12%	0,02%	0,05%	0,06%	0,17%	0,50%

Wahlbezirke
010 Seelscheid I
Erststimmen

	Anzahl	Prozent
Winkelmeier-Becker, CDU	104	27,15 %
Hartmann, SPD	104	27,15 %
Lorenz, FDP	48	12,53 %
Eifler, AfD	33	8,62 %
Anschütz, GRÜNE	60	15,67 %
Dr. Neu, DIE LINKE	14	3,66 %
Langel, Die PARTEI	6	1,57 %
Tierschutzpartei	---	---
PIRATEN	---	---
Irion, FREIE WÄHLER	4	1,04 %
NPD	---	---
ÖDP	---	---
V-Partei ³	---	---
Gesundheitsforschung	---	---
MLPD	---	---
Die Humanisten	---	---
DKP	---	---
SGP	---	---
Hölzer, dieBasis	8	2,09 %
Bündnis C	---	---
du.	---	---
LIEBE	---	---
LKR	---	---
PdF	---	---
LfK	---	---
Team Todenhöfer	---	---
Sontag, Volt	1	0,26 %
Dr. Fleck, Volksabstimmung	1	0,26 %

Zweitstimmen

	Anzahl	Prozent
CDU	84	21,82 %
SPD	104	27,01 %
FDP	60	15,58 %
AfD	33	8,57 %
GRÜNE	59	15,32 %
DIE LINKE	15	3,90 %
Die PARTEI	5	1,30 %

	Anzahl	Prozent
Tierschutzpartei	10	2,60 %
PIRATEN	2	0,52 %
FREIE WÄHLER	2	0,52 %
NPD	0	0,00 %
ÖDP	0	0,00 %
V-Partei ³	0	0,00 %
Gesundheitsforschung	0	0,00 %
MLPD	0	0,00 %
Die Humanisten	1	0,26 %
DKP	0	0,00 %
SGP	0	0,00 %
dieBasis	8	2,08 %
Bündnis C	0	0,00 %
du.	0	0,00 %
LIEBE	0	0,00 %
LKR	0	0,00 %
PdF	0	0,00 %
LfK	0	0,00 %
Team Todenhöfer	0	0,00 %
Volt	2	0,52 %
Volksabstimmung	---	---

020 Seelscheid II

Erststimmen

	Anzahl	Prozent
Winkelmeier-Becker, CDU	96	30,97 %
Hartmann, SPD	88	28,39 %
Lorenz, FDP	32	10,32 %
Eifler, AfD	25	8,06 %
Anschütz, GRÜNE	34	10,97 %
Dr. Neu, DIE LINKE	12	3,87 %
Langel, Die PARTEI	9	2,90 %
Tierschutzpartei	---	---
PIRATEN	---	---
Irion, FREIE WÄHLER	2	0,65 %
NPD	---	---
ÖDP	---	---
V-Partei ³	---	---
Gesundheitsforschung	---	---
MLPD	---	---
Die Humanisten	---	---
DKP	---	---
SGP	---	---
Hölzer, dieBasis	9	2,90 %
Bündnis C	---	---
du.	---	---
LIEBE	---	---
LKR	---	---
PdF	---	---
LfK	---	---
Team Todenhöfer	---	---
Sontag, Volt	1	0,32 %
Dr. Fleck, Volksabstimmung	2	0,65 %

Zweitstimmen

	Anzahl	Prozent
CDU	83	26,69 %
SPD	77	24,76 %
FDP	46	14,79 %
AfD	24	7,72 %
GRÜNE	41	13,18 %
DIE LINKE	12	3,86 %
Die PARTEI	3	0,96 %
Tierschutzpartei	5	1,61 %

	Anzahl	Prozent
PIRATEN	2	0,64 %
FREIE WÄHLER	0	0,00 %
NPD	2	0,64 %
ÖDP	1	0,32 %
V-Partei³	0	0,00 %
Gesundheitsforschung	0	0,00 %
MLPD	0	0,00 %
Die Humanisten	0	0,00 %
DKP	0	0,00 %
SGP	1	0,32 %
dieBasis	11	3,54 %
Bündnis C	0	0,00 %
du.	0	0,00 %
LIEBE	0	0,00 %
LKR	1	0,32 %
PdF	0	0,00 %
LfK	0	0,00 %
Team Todenhöfer	0	0,00 %
Volt	2	0,64 %
Volksabstimmung	---	---

030 Seelscheid III

Erststimmen

	Anzahl	Prozent
Winkelmeier-Becker, CDU	115	27,00 %
Hartmann, SPD	118	27,70 %
Lorenz, FDP	49	11,50 %
Eifler, AfD	50	11,74 %
Anschütz, GRÜNE	52	12,21 %
Dr. Neu, DIE LINKE	14	3,29 %
Langel, Die PARTEI	9	2,11 %
Tierschutzpartei	---	---
PIRATEN	---	---
Irion, FREIE WÄHLER	7	1,64 %
NPD	---	---
ÖDP	---	---
V-Partei ³	---	---
Gesundheitsforschung	---	---
MLPD	---	---
Die Humanisten	---	---
DKP	---	---
SGP	---	---
Hölzer, dieBasis	8	1,88 %
Bündnis C	---	---
du.	---	---
LIEBE	---	---
LKR	---	---
PdF	---	---
LfK	---	---
Team Todenhöfer	---	---
Sontag, Volt	2	0,47 %
Dr. Fleck, Volksabstimmung	2	0,47 %

Zweitstimmen

	Anzahl	Prozent
CDU	101	23,71 %
SPD	108	25,35 %
FDP	60	14,08 %
AfD	60	14,08 %
GRÜNE	56	13,15 %
DIE LINKE	11	2,58 %
Die PARTEI	3	0,70 %
Tierschutzpartei	9	2,11 %

	Anzahl	Prozent
PIRATEN	2	0,47 %
FREIE WÄHLER	5	1,17 %
NPD	0	0,00 %
ÖDP	0	0,00 %
V-Partei ³	1	0,23 %
Gesundheitsforschung	1	0,23 %
MLPD	0	0,00 %
Die Humanisten	0	0,00 %
DKP	0	0,00 %
SGP	0	0,00 %
dieBasis	7	1,64 %
Bündnis C	0	0,00 %
du.	0	0,00 %
LIEBE	2	0,47 %
LKR	0	0,00 %
PdF	0	0,00 %
LfK	0	0,00 %
Team Todenhöfer	0	0,00 %
Volt	0	0,00 %
Volksabstimmung	---	---

040 Seelscheid IV

Erststimmen

	Anzahl	Prozent
Winkelmeier-Becker, CDU	90	24,46 %
Hartmann, SPD	111	30,16 %
Lorenz, FDP	42	11,41 %
Eifler, AfD	24	6,52 %
Anschütz, GRÜNE	58	15,76 %
Dr. Neu, DIE LINKE	16	4,35 %
Langel, Die PARTEI	5	1,36 %
Tierschutzpartei	---	---
PIRATEN	---	---
Irion, FREIE WÄHLER	5	1,36 %
NPD	---	---
ÖDP	---	---
V-Partei ³	---	---
Gesundheitsforschung	---	---
MLPD	---	---
Die Humanisten	---	---
DKP	---	---
SGP	---	---
Hölzer, dieBasis	16	4,35 %
Bündnis C	---	---
du.	---	---
LIEBE	---	---
LKR	---	---
PdF	---	---
LfK	---	---
Team Todenhöfer	---	---
Sontag, Volt	1	0,27 %
Dr. Fleck, Volksabstimmung	0	0,00 %

Zweitstimmen

	Anzahl	Prozent
CDU	67	18,16 %
SPD	97	26,29 %
FDP	55	14,91 %
AfD	30	8,13 %
GRÜNE	71	19,24 %
DIE LINKE	15	4,07 %
Die PARTEI	2	0,54 %
Tierschutzpartei	7	1,90 %

	Anzahl	Prozent
PIRATEN	2	0,54 %
FREIE WÄHLER	5	1,36 %
NPD	1	0,27 %
ÖDP	0	0,00 %
V-Partei³	0	0,00 %
Gesundheitsforschung	0	0,00 %
MLPD	0	0,00 %
Die Humanisten	0	0,00 %
DKP	0	0,00 %
SGP	0	0,00 %
dieBasis	11	2,98 %
Bündnis C	2	0,54 %
du.	0	0,00 %
LIEBE	3	0,81 %
LKR	0	0,00 %
PdF	0	0,00 %
LfK	1	0,27 %
Team Todenhöfer	0	0,00 %
Volt	0	0,00 %
Volksabstimmung	---	---

050 Seelscheid V Erststimmen

	Anzahl	Prozent
Winkelmeier-Becker, CDU	118	28,16 %
Hartmann, SPD	103	24,58 %
Lorenz, FDP	45	10,74 %
Eifler, AfD	54	12,89 %
Anschütz, GRÜNE	58	13,84 %
Dr. Neu, DIE LINKE	8	1,91 %
Langel, Die PARTEI	15	3,58 %
Tierschutzpartei	---	---
PIRATEN	---	---
Irion, FREIE WÄHLER	9	2,15 %
NPD	---	---
ÖDP	---	---
V-Partei ³	---	---
Gesundheitsforschung	---	---
MLPD	---	---
Die Humanisten	---	---
DKP	---	---
SGP	---	---
Hölzer, dieBasis	6	1,43 %
Bündnis C	---	---
du.	---	---
LIEBE	---	---
LKR	---	---
PdF	---	---
LfK	---	---
Team Todenhöfer	---	---
Sontag, Volt	3	0,72 %
Dr. Fleck, Volksabstimmung	0	0,00 %

Zweitstimmen

	Anzahl	Prozent
CDU	97	23,21 %
SPD	104	24,88 %
FDP	50	11,96 %
AfD	58	13,88 %
GRÜNE	64	15,31 %
DIE LINKE	9	2,15 %
Die PARTEI	8	1,91 %
Tierschutzpartei	3	0,72 %

	Anzahl	Prozent
PIRATEN	3	0,72 %
FREIE WÄHLER	7	1,67 %
NPD	0	0,00 %
ÖDP	0	0,00 %
V-Partei³	0	0,00 %
Gesundheitsforschung	0	0,00 %
MLPD	0	0,00 %
Die Humanisten	2	0,48 %
DKP	0	0,00 %
SGP	0	0,00 %
dieBasis	9	2,15 %
Bündnis C	1	0,24 %
du.	0	0,00 %
LIEBE	1	0,24 %
LKR	0	0,00 %
PdF	0	0,00 %
LfK	0	0,00 %
Team Todenhöfer	1	0,24 %
Volt	1	0,24 %
Volksabstimmung	---	---

060 Zeithstraße Erststimmen

	Anzahl	Prozent
Winkelmeier-Becker, CDU	141	33,98 %
Hartmann, SPD	99	23,86 %
Lorenz, FDP	41	9,88 %
Eifler, AfD	44	10,60 %
Anschütz, GRÜNE	54	13,01 %
Dr. Neu, DIE LINKE	12	2,89 %
Langel, Die PARTEI	12	2,89 %
Tierschutzpartei	---	---
PIRATEN	---	---
Irion, FREIE WÄHLER	2	0,48 %
NPD	---	---
ÖDP	---	---
V-Partei ³	---	---
Gesundheitsforschung	---	---
MLPD	---	---
Die Humanisten	---	---
DKP	---	---
SGP	---	---
Hölzer, dieBasis	7	1,69 %
Bündnis C	---	---
du.	---	---
LIEBE	---	---
LKR	---	---
PdF	---	---
LfK	---	---
Team Todenhöfer	---	---
Sontag, Volt	3	0,72 %
Dr. Fleck, Volksabstimmung	0	0,00 %

Zweitstimmen

	Anzahl	Prozent
CDU	122	29,33 %
SPD	85	20,43 %
FDP	55	13,22 %
AfD	54	12,98 %
GRÜNE	55	13,22 %
DIE LINKE	13	3,13 %
Die PARTEI	6	1,44 %
Tierschutzpartei	5	1,20 %

	Anzahl	Prozent
PIRATEN	3	0,72 %
FREIE WÄHLER	1	0,24 %
NPD	0	0,00 %
ÖDP	0	0,00 %
V-Partei³	2	0,48 %
Gesundheitsforschung	0	0,00 %
MLPD	0	0,00 %
Die Humanisten	0	0,00 %
DKP	0	0,00 %
SGP	0	0,00 %
dieBasis	5	1,20 %
Bündnis C	2	0,48 %
du.	0	0,00 %
LIEBE	1	0,24 %
LKR	0	0,00 %
PdF	0	0,00 %
LfK	0	0,00 %
Team Todenhöfer	1	0,24 %
Volt	6	1,44 %
Volksabstimmung	---	---

070 Wahnbach Erststimmen

	Anzahl	Prozent
Winkelmeier-Becker, CDU	137	33,91 %
Hartmann, SPD	89	22,03 %
Lorenz, FDP	32	7,92 %
Eifler, AfD	45	11,14 %
Anschütz, GRÜNE	59	14,60 %
Dr. Neu, DIE LINKE	11	2,72 %
Langel, Die PARTEI	7	1,73 %
Tierschutzpartei	---	---
PIRATEN	---	---
Irion, FREIE WÄHLER	2	0,50 %
NPD	---	---
ÖDP	---	---
V-Partei ³	---	---
Gesundheitsforschung	---	---
MLPD	---	---
Die Humanisten	---	---
DKP	---	---
SGP	---	---
Hölzer, dieBasis	16	3,96 %
Bündnis C	---	---
du.	---	---
LIEBE	---	---
LKR	---	---
PdF	---	---
LfK	---	---
Team Todenhöfer	---	---
Sontag, Volt	5	1,24 %
Dr. Fleck, Volksabstimmung	1	0,25 %

Zweitstimmen

	Anzahl	Prozent
CDU	119	29,38 %
SPD	91	22,47 %
FDP	45	11,11 %
AfD	56	13,83 %
GRÜNE	52	12,84 %
DIE LINKE	11	2,72 %
Die PARTEI	3	0,74 %
Tierschutzpartei	5	1,23 %

	Anzahl	Prozent
PIRATEN	1	0,25 %
FREIE WÄHLER	2	0,49 %
NPD	0	0,00 %
ÖDP	1	0,25 %
V-Partei³	0	0,00 %
Gesundheitsforschung	0	0,00 %
MLPD	0	0,00 %
Die Humanisten	0	0,00 %
DKP	0	0,00 %
SGP	0	0,00 %
dieBasis	13	3,21 %
Bündnis C	0	0,00 %
du.	0	0,00 %
LIEBE	1	0,25 %
LKR	0	0,00 %
PdF	0	0,00 %
LfK	0	0,00 %
Team Todenhöfer	0	0,00 %
Volt	5	1,23 %
Volksabstimmung	---	---

080 Pohlhausen Erststimmen

	Anzahl	Prozent
Winkelmeier-Becker, CDU	141	32,05 %
Hartmann, SPD	108	24,55 %
Lorenz, FDP	39	8,86 %
Eifler, AfD	62	14,09 %
Anschütz, GRÜNE	59	13,41 %
Dr. Neu, DIE LINKE	15	3,41 %
Langel, Die PARTEI	9	2,05 %
Tierschutzpartei	---	---
PIRATEN	---	---
Irion, FREIE WÄHLER	1	0,23 %
NPD	---	---
ÖDP	---	---
V-Partei ³	---	---
Gesundheitsforschung	---	---
MLPD	---	---
Die Humanisten	---	---
DKP	---	---
SGP	---	---
Hölzer, dieBasis	6	1,36 %
Bündnis C	---	---
du.	---	---
LIEBE	---	---
LKR	---	---
PdF	---	---
LfK	---	---
Team Todenhöfer	---	---
Sontag, Volt	0	0,00 %
Dr. Fleck, Volksabstimmung	0	0,00 %

Zweitstimmen

	Anzahl	Prozent
CDU	118	27,00 %
SPD	90	20,59 %
FDP	59	13,50 %
AfD	60	13,73 %
GRÜNE	67	15,33 %
DIE LINKE	12	2,75 %
Die PARTEI	3	0,69 %
Tierschutzpartei	7	1,60 %

	Anzahl	Prozent
PIRATEN	4	0,92 %
FREIE WÄHLER	1	0,23 %
NPD	0	0,00 %
ÖDP	3	0,69 %
V-Partei³	0	0,00 %
Gesundheitsforschung	3	0,69 %
MLPD	0	0,00 %
Die Humanisten	0	0,00 %
DKP	1	0,23 %
SGP	0	0,00 %
dieBasis	1	0,23 %
Bündnis C	3	0,69 %
du.	0	0,00 %
LIEBE	0	0,00 %
LKR	1	0,23 %
PdF	1	0,23 %
LfK	1	0,23 %
Team Todenhöfer	0	0,00 %
Volt	2	0,46 %
Volksabstimmung	---	---

090 Neunkirchen I Erststimmen

	Anzahl	Prozent
Winkelmeier-Becker, CDU	142	36,98 %
Hartmann, SPD	96	25,00 %
Lorenz, FDP	34	8,85 %
Eifler, AfD	44	11,46 %
Anschütz, GRÜNE	41	10,68 %
Dr. Neu, DIE LINKE	7	1,82 %
Langel, Die PARTEI	6	1,56 %
Tierschutzpartei	---	---
PIRATEN	---	---
Irion, FREIE WÄHLER	3	0,78 %
NPD	---	---
ÖDP	---	---
V-Partei ³	---	---
Gesundheitsforschung	---	---
MLPD	---	---
Die Humanisten	---	---
DKP	---	---
SGP	---	---
Hölzer, dieBasis	7	1,82 %
Bündnis C	---	---
du.	---	---
LIEBE	---	---
LKR	---	---
PdF	---	---
LfK	---	---
Team Todenhöfer	---	---
Sontag, Volt	3	0,78 %
Dr. Fleck, Volksabstimmung	1	0,26 %

Zweitstimmen

	Anzahl	Prozent
CDU	126	32,81 %
SPD	85	22,14 %
FDP	43	11,20 %
AfD	49	12,76 %
GRÜNE	35	9,11 %
DIE LINKE	13	3,39 %
Die PARTEI	3	0,78 %
Tierschutzpartei	12	3,13 %

	Anzahl	Prozent
PIRATEN	1	0,26 %
FREIE WÄHLER	3	0,78 %
NPD	1	0,26 %
ÖDP	0	0,00 %
V-Partei³	0	0,00 %
Gesundheitsforschung	0	0,00 %
MLPD	0	0,00 %
Die Humanisten	0	0,00 %
DKP	0	0,00 %
SGP	0	0,00 %
dieBasis	8	2,08 %
Bündnis C	0	0,00 %
du.	0	0,00 %
LIEBE	1	0,26 %
LKR	0	0,00 %
PdF	0	0,00 %
LfK	0	0,00 %
Team Todenhöfer	0	0,00 %
Volt	4	1,04 %
Volksabstimmung	---	---

100 Neunkirchen II Erststimmen

	Anzahl	Prozent
Winkelmeier-Becker, CDU	163	40,25 %
Hartmann, SPD	97	23,95 %
Lorenz, FDP	45	11,11 %
Eifler, AfD	24	5,93 %
Anschütz, GRÜNE	57	14,07 %
Dr. Neu, DIE LINKE	9	2,22 %
Langel, Die PARTEI	5	1,23 %
Tierschutzpartei	---	---
PIRATEN	---	---
Irion, FREIE WÄHLER	1	0,25 %
NPD	---	---
ÖDP	---	---
V-Partei ³	---	---
Gesundheitsforschung	---	---
MLPD	---	---
Die Humanisten	---	---
DKP	---	---
SGP	---	---
Hölzer, dieBasis	2	0,49 %
Bündnis C	---	---
du.	---	---
LIEBE	---	---
LKR	---	---
PdF	---	---
LfK	---	---
Team Todenhöfer	---	---
Sontag, Volt	1	0,25 %
Dr. Fleck, Volksabstimmung	1	0,25 %

Zweitstimmen

	Anzahl	Prozent
CDU	137	33,83 %
SPD	94	23,21 %
FDP	55	13,58 %
AfD	33	8,15 %
GRÜNE	57	14,07 %
DIE LINKE	14	3,46 %
Die PARTEI	2	0,49 %
Tierschutzpartei	2	0,49 %

	Anzahl	Prozent
PIRATEN	0	0,00 %
FREIE WÄHLER	0	0,00 %
NPD	0	0,00 %
ÖDP	1	0,25 %
V-Partei³	0	0,00 %
Gesundheitsforschung	1	0,25 %
MLPD	0	0,00 %
Die Humanisten	0	0,00 %
DKP	0	0,00 %
SGP	0	0,00 %
dieBasis	3	0,74 %
Bündnis C	2	0,49 %
du.	0	0,00 %
LIEBE	0	0,00 %
LKR	0	0,00 %
PdF	0	0,00 %
LfK	0	0,00 %
Team Todenhöfer	1	0,25 %
Volt	3	0,74 %
Volksabstimmung	---	---

110 Neunkirchen III Erststimmen

	Anzahl	Prozent
Winkelmeier-Becker, CDU	106	28,73 %
Hartmann, SPD	99	26,83 %
Lorenz, FDP	30	8,13 %
Eifler, AfD	46	12,47 %
Anschütz, GRÜNE	56	15,18 %
Dr. Neu, DIE LINKE	14	3,79 %
Langel, Die PARTEI	10	2,71 %
Tierschutzpartei	---	---
PIRATEN	---	---
Irion, FREIE WÄHLER	2	0,54 %
NPD	---	---
ÖDP	---	---
V-Partei ³	---	---
Gesundheitsforschung	---	---
MLPD	---	---
Die Humanisten	---	---
DKP	---	---
SGP	---	---
Hölzer, dieBasis	5	1,36 %
Bündnis C	---	---
du.	---	---
LIEBE	---	---
LKR	---	---
PdF	---	---
LfK	---	---
Team Todenhöfer	---	---
Sontag, Volt	1	0,27 %
Dr. Fleck, Volksabstimmung	0	0,00 %

Zweitstimmen

	Anzahl	Prozent
CDU	95	25,54 %
SPD	97	26,08 %
FDP	44	11,83 %
AfD	42	11,29 %
GRÜNE	53	14,25 %
DIE LINKE	17	4,57 %
Die PARTEI	3	0,81 %
Tierschutzpartei	6	1,61 %

	Anzahl	Prozent
PIRATEN	2	0,54 %
FREIE WÄHLER	2	0,54 %
NPD	0	0,00 %
ÖDP	0	0,00 %
V-Partei ³	0	0,00 %
Gesundheitsforschung	1	0,27 %
MLPD	0	0,00 %
Die Humanisten	0	0,00 %
DKP	0	0,00 %
SGP	0	0,00 %
dieBasis	5	1,34 %
Bündnis C	0	0,00 %
du.	0	0,00 %
LIEBE	1	0,27 %
LKR	0	0,00 %
PdF	0	0,00 %
LfK	2	0,54 %
Team Todenhöfer	1	0,27 %
Volt	1	0,27 %
Volksabstimmung	---	---

120 Neunkirchen IV Erststimmen

	Anzahl	Prozent
Winkelmeier-Becker, CDU	147	39,41 %
Hartmann, SPD	94	25,20 %
Lorenz, FDP	34	9,12 %
Eifler, AfD	28	7,51 %
Anschütz, GRÜNE	50	13,40 %
Dr. Neu, DIE LINKE	9	2,41 %
Langel, Die PARTEI	6	1,61 %
Tierschutzpartei	---	---
PIRATEN	---	---
Irion, FREIE WÄHLER	0	0,00 %
NPD	---	---
ÖDP	---	---
V-Partei ³	---	---
Gesundheitsforschung	---	---
MLPD	---	---
Die Humanisten	---	---
DKP	---	---
SGP	---	---
Hölzer, dieBasis	3	0,80 %
Bündnis C	---	---
du.	---	---
LIEBE	---	---
LKR	---	---
PdF	---	---
LfK	---	---
Team Todenhöfer	---	---
Sontag, Volt	1	0,27 %
Dr. Fleck, Volksabstimmung	1	0,27 %

Zweitstimmen

	Anzahl	Prozent
CDU	123	33,15 %
SPD	77	20,75 %
FDP	47	12,67 %
AfD	28	7,55 %
GRÜNE	63	16,98 %
DIE LINKE	16	4,31 %
Die PARTEI	3	0,81 %
Tierschutzpartei	4	1,08 %

	Anzahl	Prozent
PIRATEN	0	0,00 %
FREIE WÄHLER	1	0,27 %
NPD	0	0,00 %
ÖDP	0	0,00 %
V-Partei³	0	0,00 %
Gesundheitsforschung	1	0,27 %
MLPD	0	0,00 %
Die Humanisten	0	0,00 %
DKP	0	0,00 %
SGP	0	0,00 %
dieBasis	2	0,54 %
Bündnis C	0	0,00 %
du.	1	0,27 %
LIEBE	1	0,27 %
LKR	0	0,00 %
PdF	0	0,00 %
LfK	0	0,00 %
Team Todenhöfer	2	0,54 %
Volt	2	0,54 %
Volksabstimmung	---	---

130 Eischeid Erststimmen

	Anzahl	Prozent
Winkelmeier-Becker, CDU	165	37,76 %
Hartmann, SPD	101	23,11 %
Lorenz, FDP	46	10,53 %
Eifler, AfD	26	5,95 %
Anschütz, GRÜNE	55	12,59 %
Dr. Neu, DIE LINKE	12	2,75 %
Langel, Die PARTEI	11	2,52 %
Tierschutzpartei	---	---
PIRATEN	---	---
Irion, FREIE WÄHLER	6	1,37 %
NPD	---	---
ÖDP	---	---
V-Partei ³	---	---
Gesundheitsforschung	---	---
MLPD	---	---
Die Humanisten	---	---
DKP	---	---
SGP	---	---
Hölzer, dieBasis	14	3,20 %
Bündnis C	---	---
du.	---	---
LIEBE	---	---
LKR	---	---
PdF	---	---
LfK	---	---
Team Todenhöfer	---	---
Sontag, Volt	0	0,00 %
Dr. Fleck, Volksabstimmung	1	0,23 %

Zweitstimmen

	Anzahl	Prozent
CDU	137	30,93 %
SPD	111	25,06 %
FDP	63	14,22 %
AfD	33	7,45 %
GRÜNE	59	13,32 %
DIE LINKE	3	0,68 %
Die PARTEI	3	0,68 %
Tierschutzpartei	10	2,26 %

	Anzahl	Prozent
PIRATEN	0	0,00 %
FREIE WÄHLER	3	0,68 %
NPD	0	0,00 %
ÖDP	0	0,00 %
V-Partei³	0	0,00 %
Gesundheitsforschung	0	0,00 %
MLPD	0	0,00 %
Die Humanisten	0	0,00 %
DKP	0	0,00 %
SGP	0	0,00 %
dieBasis	17	3,84 %
Bündnis C	0	0,00 %
du.	0	0,00 %
LIEBE	0	0,00 %
LKR	0	0,00 %
PdF	0	0,00 %
LfK	0	0,00 %
Team Todenhöfer	3	0,68 %
Volt	1	0,23 %
Volksabstimmung	---	---

140 Hermerath Erststimmen

	Anzahl	Prozent
Winkelmeier-Becker, CDU	176	36,59 %
Hartmann, SPD	142	29,52 %
Lorenz, FDP	30	6,24 %
Eifler, AfD	38	7,90 %
Anschütz, GRÜNE	63	13,10 %
Dr. Neu, DIE LINKE	10	2,08 %
Langel, Die PARTEI	15	3,12 %
Tierschutzpartei	---	---
PIRATEN	---	---
Irion, FREIE WÄHLER	1	0,21 %
NPD	---	---
ÖDP	---	---
V-Partei ³	---	---
Gesundheitsforschung	---	---
MLPD	---	---
Die Humanisten	---	---
DKP	---	---
SGP	---	---
Hölzer, dieBasis	5	1,04 %
Bündnis C	---	---
du.	---	---
LIEBE	---	---
LKR	---	---
PdF	---	---
LfK	---	---
Team Todenhöfer	---	---
Sontag, Volt	1	0,21 %
Dr. Fleck, Volksabstimmung	0	0,00 %

Zweitstimmen

	Anzahl	Prozent
CDU	151	31,46 %
SPD	127	26,46 %
FDP	47	9,79 %
AfD	41	8,54 %
GRÜNE	66	13,75 %
DIE LINKE	14	2,92 %
Die PARTEI	11	2,29 %
Tierschutzpartei	12	2,50 %

	Anzahl	Prozent
PIRATEN	1	0,21 %
FREIE WÄHLER	0	0,00 %
NPD	0	0,00 %
ÖDP	1	0,21 %
V-Partei³	0	0,00 %
Gesundheitsforschung	0	0,00 %
MLPD	0	0,00 %
Die Humanisten	0	0,00 %
DKP	0	0,00 %
SGP	0	0,00 %
dieBasis	6	1,25 %
Bündnis C	0	0,00 %
du.	1	0,21 %
LIEBE	1	0,21 %
LKR	0	0,00 %
PdF	0	0,00 %
LfK	0	0,00 %
Team Todenhöfer	1	0,21 %
Volt	0	0,00 %
Volksabstimmung	---	---

150 Wolperath I Erststimmen

	Anzahl	Prozent
Winkelmeier-Becker, CDU	134	36,81 %
Hartmann, SPD	81	22,25 %
Lorenz, FDP	32	8,79 %
Eifler, AfD	28	7,69 %
Anschütz, GRÜNE	54	14,84 %
Dr. Neu, DIE LINKE	13	3,57 %
Langel, Die PARTEI	6	1,65 %
Tierschutzpartei	---	---
PIRATEN	---	---
Irion, FREIE WÄHLER	4	1,10 %
NPD	---	---
ÖDP	---	---
V-Partei ³	---	---
Gesundheitsforschung	---	---
MLPD	---	---
Die Humanisten	---	---
DKP	---	---
SGP	---	---
Hölzer, dieBasis	10	2,75 %
Bündnis C	---	---
du.	---	---
LIEBE	---	---
LKR	---	---
PdF	---	---
LfK	---	---
Team Todenhöfer	---	---
Sontag, Volt	1	0,27 %
Dr. Fleck, Volksabstimmung	1	0,27 %

Zweitstimmen

	Anzahl	Prozent
CDU	104	28,49 %
SPD	74	20,27 %
FDP	45	12,33 %
AfD	31	8,49 %
GRÜNE	71	19,45 %
DIE LINKE	18	4,93 %
Die PARTEI	4	1,10 %
Tierschutzpartei	3	0,82 %

	Anzahl	Prozent
PIRATEN	2	0,55 %
FREIE WÄHLER	2	0,55 %
NPD	1	0,27 %
ÖDP	0	0,00 %
V-Partei³	0	0,00 %
Gesundheitsforschung	0	0,00 %
MLPD	0	0,00 %
Die Humanisten	0	0,00 %
DKP	0	0,00 %
SGP	0	0,00 %
dieBasis	7	1,92 %
Bündnis C	1	0,27 %
du.	0	0,00 %
LIEBE	0	0,00 %
LKR	0	0,00 %
PdF	0	0,00 %
LfK	0	0,00 %
Team Todenhöfer	1	0,27 %
Volt	1	0,27 %
Volksabstimmung	---	---

160 Wolperath II Erststimmen

	Anzahl	Prozent
Winkelmeier-Becker, CDU	151	34,55 %
Hartmann, SPD	98	22,43 %
Lorenz, FDP	46	10,53 %
Eifler, AfD	30	6,86 %
Anschütz, GRÜNE	72	16,48 %
Dr. Neu, DIE LINKE	16	3,66 %
Langel, Die PARTEI	10	2,29 %
Tierschutzpartei	---	---
PIRATEN	---	---
Irion, FREIE WÄHLER	5	1,14 %
NPD	---	---
ÖDP	---	---
V-Partei ³	---	---
Gesundheitsforschung	---	---
MLPD	---	---
Die Humanisten	---	---
DKP	---	---
SGP	---	---
Hölzer, dieBasis	6	1,37 %
Bündnis C	---	---
du.	---	---
LIEBE	---	---
LKR	---	---
PdF	---	---
LfK	---	---
Team Todenhöfer	---	---
Sontag, Volt	3	0,69 %
Dr. Fleck, Volksabstimmung	0	0,00 %

Zweitstimmen

	Anzahl	Prozent
CDU	124	28,38 %
SPD	99	22,65 %
FDP	64	14,65 %
AfD	34	7,78 %
GRÜNE	67	15,33 %
DIE LINKE	19	4,35 %
Die PARTEI	8	1,83 %
Tierschutzpartei	4	0,92 %

	Anzahl	Prozent
PIRATEN	4	0,92 %
FREIE WÄHLER	5	1,14 %
NPD	0	0,00 %
ÖDP	0	0,00 %
V-Partei³	0	0,00 %
Gesundheitsforschung	1	0,23 %
MLPD	0	0,00 %
Die Humanisten	0	0,00 %
DKP	0	0,00 %
SGP	0	0,00 %
dieBasis	6	1,37 %
Bündnis C	0	0,00 %
du.	0	0,00 %
LIEBE	0	0,00 %
LKR	0	0,00 %
PdF	0	0,00 %
LfK	0	0,00 %
Team Todenhöfer	0	0,00 %
Volt	2	0,46 %
Volksabstimmung	---	---

Briefwahl 010/020

Erststimmen

	Anzahl	Prozent
Winkelmeier-Becker, CDU	282	30,65 %
Hartmann, SPD	243	26,41 %
Lorenz, FDP	101	10,98 %
Eifler, AfD	32	3,48 %
Anschütz, GRÜNE	142	15,43 %
Dr. Neu, DIE LINKE	39	4,24 %
Langel, Die PARTEI	21	2,28 %
Tierschutzpartei	---	---
PIRATEN	---	---
Irion, FREIE WÄHLER	21	2,28 %
NPD	---	---
ÖDP	---	---
V-Partei ³	---	---
Gesundheitsforschung	---	---
MLPD	---	---
Die Humanisten	---	---
DKP	---	---
SGP	---	---
Hölzer, dieBasis	25	2,72 %
Bündnis C	---	---
du.	---	---
LIEBE	---	---
LKR	---	---
PdF	---	---
LfK	---	---
Team Todenhöfer	---	---
Sontag, Volt	8	0,87 %
Dr. Fleck, Volksabstimmung	6	0,65 %

Zweitstimmen

	Anzahl	Prozent
CDU	243	26,30 %
SPD	245	26,52 %
FDP	131	14,18 %
AfD	32	3,46 %
GRÜNE	146	15,80 %
DIE LINKE	44	4,76 %
Die PARTEI	15	1,62 %
Tierschutzpartei	12	1,30 %

	Anzahl	Prozent
PIRATEN	4	0,43 %
FREIE WÄHLER	15	1,62 %
NPD	1	0,11 %
ÖDP	0	0,00 %
V-Partei³	1	0,11 %
Gesundheitsforschung	1	0,11 %
MLPD	1	0,11 %
Die Humanisten	1	0,11 %
DKP	0	0,00 %
SGP	0	0,00 %
dieBasis	22	2,38 %
Bündnis C	0	0,00 %
du.	0	0,00 %
LIEBE	3	0,32 %
LKR	0	0,00 %
PdF	1	0,11 %
LfK	0	0,00 %
Team Todenhöfer	2	0,22 %
Volt	4	0,43 %
Volksabstimmung	---	---

Briefwahl 030/040

Erststimmen

	Anzahl	Prozent
Winkelmeier-Becker, CDU	292	32,55 %
Hartmann, SPD	264	29,43 %
Lorenz, FDP	60	6,69 %
Eifler, AfD	54	6,02 %
Anschütz, GRÜNE	137	15,27 %
Dr. Neu, DIE LINKE	22	2,45 %
Langel, Die PARTEI	16	1,78 %
Tierschutzpartei	---	---
PIRATEN	---	---
Irion, FREIE WÄHLER	18	2,01 %
NPD	---	---
ÖDP	---	---
V-Partei ³	---	---
Gesundheitsforschung	---	---
MLPD	---	---
Die Humanisten	---	---
DKP	---	---
SGP	---	---
Hölzer, dieBasis	24	2,68 %
Bündnis C	---	---
du.	---	---
LIEBE	---	---
LKR	---	---
PdF	---	---
LfK	---	---
Team Todenhöfer	---	---
Sontag, Volt	6	0,67 %
Dr. Fleck, Volksabstimmung	4	0,45 %

Zweitstimmen

	Anzahl	Prozent
CDU	250	27,93 %
SPD	244	27,26 %
FDP	98	10,95 %
AfD	56	6,26 %
GRÜNE	147	16,42 %
DIE LINKE	27	3,02 %
Die PARTEI	9	1,01 %
Tierschutzpartei	14	1,56 %

	Anzahl	Prozent
PIRATEN	4	0,45 %
FREIE WÄHLER	11	1,23 %
NPD	2	0,22 %
ÖDP	0	0,00 %
V-Partei³	0	0,00 %
Gesundheitsforschung	1	0,11 %
MLPD	0	0,00 %
Die Humanisten	1	0,11 %
DKP	0	0,00 %
SGP	0	0,00 %
dieBasis	23	2,57 %
Bündnis C	0	0,00 %
du.	0	0,00 %
LIEBE	0	0,00 %
LKR	0	0,00 %
PdF	2	0,22 %
LfK	1	0,11 %
Team Todenhöfer	4	0,45 %
Volt	1	0,11 %
Volksabstimmung	---	---

Briefwahl 050/060

Erststimmen

	Anzahl	Prozent
Winkelmeier-Becker, CDU	344	35,72 %
Hartmann, SPD	301	31,26 %
Lorenz, FDP	82	8,52 %
Eifler, AfD	31	3,22 %
Anschütz, GRÜNE	141	14,64 %
Dr. Neu, DIE LINKE	13	1,35 %
Langel, Die PARTEI	13	1,35 %
Tierschutzpartei	---	---
PIRATEN	---	---
Irion, FREIE WÄHLER	17	1,77 %
NPD	---	---
ÖDP	---	---
V-Partei ³	---	---
Gesundheitsforschung	---	---
MLPD	---	---
Die Humanisten	---	---
DKP	---	---
SGP	---	---
Hölzer, dieBasis	12	1,25 %
Bündnis C	---	---
du.	---	---
LIEBE	---	---
LKR	---	---
PdF	---	---
LfK	---	---
Team Todenhöfer	---	---
Sontag, Volt	5	0,52 %
Dr. Fleck, Volksabstimmung	4	0,42 %

Zweitstimmen

	Anzahl	Prozent
CDU	280	28,99 %
SPD	289	29,92 %
FDP	124	12,84 %
AfD	35	3,62 %
GRÜNE	160	16,56 %
DIE LINKE	17	1,76 %
Die PARTEI	8	0,83 %
Tierschutzpartei	18	1,86 %

	Anzahl	Prozent
PIRATEN	5	0,52 %
FREIE WÄHLER	8	0,83 %
NPD	1	0,10 %
ÖDP	1	0,10 %
V-Partei³	0	0,00 %
Gesundheitsforschung	0	0,00 %
MLPD	0	0,00 %
Die Humanisten	1	0,10 %
DKP	0	0,00 %
SGP	0	0,00 %
dieBasis	11	1,14 %
Bündnis C	3	0,31 %
du.	2	0,21 %
LIEBE	0	0,00 %
LKR	0	0,00 %
PdF	0	0,00 %
LfK	0	0,00 %
Team Todenhöfer	0	0,00 %
Volt	3	0,31 %
Volksabstimmung	---	---

Briefwahl 070/080

Erststimmen

	Anzahl	Prozent
Winkelmeier-Becker, CDU	348	39,55 %
Hartmann, SPD	211	23,98 %
Lorenz, FDP	75	8,52 %
Eifler, AfD	43	4,89 %
Anschütz, GRÜNE	123	13,98 %
Dr. Neu, DIE LINKE	22	2,50 %
Langel, Die PARTEI	16	1,82 %
Tierschutzpartei	---	---
PIRATEN	---	---
Irion, FREIE WÄHLER	15	1,70 %
NPD	---	---
ÖDP	---	---
V-Partei ³	---	---
Gesundheitsforschung	---	---
MLPD	---	---
Die Humanisten	---	---
DKP	---	---
SGP	---	---
Hölzer, dieBasis	12	1,36 %
Bündnis C	---	---
du.	---	---
LIEBE	---	---
LKR	---	---
PdF	---	---
LfK	---	---
Team Todenhöfer	---	---
Sontag, Volt	9	1,02 %
Dr. Fleck, Volksabstimmung	6	0,68 %

Zweitstimmen

	Anzahl	Prozent
CDU	270	30,61 %
SPD	212	24,04 %
FDP	115	13,04 %
AfD	39	4,42 %
GRÜNE	152	17,23 %
DIE LINKE	24	2,72 %
Die PARTEI	8	0,91 %
Tierschutzpartei	22	2,49 %

	Anzahl	Prozent
PIRATEN	6	0,68 %
FREIE WÄHLER	12	1,36 %
NPD	0	0,00 %
ÖDP	1	0,11 %
V-Partei³	0	0,00 %
Gesundheitsforschung	0	0,00 %
MLPD	0	0,00 %
Die Humanisten	0	0,00 %
DKP	0	0,00 %
SGP	1	0,11 %
dieBasis	10	1,13 %
Bündnis C	1	0,11 %
du.	0	0,00 %
LIEBE	0	0,00 %
LKR	0	0,00 %
PdF	0	0,00 %
LfK	2	0,23 %
Team Todenhöfer	1	0,11 %
Volt	6	0,68 %
Volksabstimmung	---	---

Briefwahl 090/100

Erststimmen

	Anzahl	Prozent
Winkelmeier-Becker, CDU	331	41,90 %
Hartmann, SPD	206	26,08 %
Lorenz, FDP	59	7,47 %
Eifler, AfD	31	3,92 %
Anschütz, GRÜNE	117	14,81 %
Dr. Neu, DIE LINKE	13	1,65 %
Langel, Die PARTEI	14	1,77 %
Tierschutzpartei	---	---
PIRATEN	---	---
Irion, FREIE WÄHLER	7	0,89 %
NPD	---	---
ÖDP	---	---
V-Partei ³	---	---
Gesundheitsforschung	---	---
MLPD	---	---
Die Humanisten	---	---
DKP	---	---
SGP	---	---
Hölzer, dieBasis	5	0,63 %
Bündnis C	---	---
du.	---	---
LIEBE	---	---
LKR	---	---
PdF	---	---
LfK	---	---
Team Todenhöfer	---	---
Sontag, Volt	5	0,63 %
Dr. Fleck, Volksabstimmung	2	0,25 %

Zweitstimmen

	Anzahl	Prozent
CDU	284	35,72 %
SPD	195	24,53 %
FDP	101	12,70 %
AfD	30	3,77 %
GRÜNE	131	16,48 %
DIE LINKE	18	2,26 %
Die PARTEI	8	1,01 %
Tierschutzpartei	7	0,88 %

	Anzahl	Prozent
PIRATEN	3	0,38 %
FREIE WÄHLER	7	0,88 %
NPD	0	0,00 %
ÖDP	1	0,13 %
V-Partei³	1	0,13 %
Gesundheitsforschung	0	0,00 %
MLPD	0	0,00 %
Die Humanisten	0	0,00 %
DKP	0	0,00 %
SGP	0	0,00 %
dieBasis	5	0,63 %
Bündnis C	0	0,00 %
du.	0	0,00 %
LIEBE	1	0,13 %
LKR	0	0,00 %
PdF	1	0,13 %
LfK	0	0,00 %
Team Todenhöfer	0	0,00 %
Volt	2	0,25 %
Volksabstimmung	---	---

Briefwahl 110/120

Erststimmen

	Anzahl	Prozent
Winkelmeier-Becker, CDU	288	39,51 %
Hartmann, SPD	191	26,20 %
Lorenz, FDP	67	9,19 %
Eifler, AfD	30	4,12 %
Anschütz, GRÜNE	100	13,72 %
Dr. Neu, DIE LINKE	22	3,02 %
Langel, Die PARTEI	8	1,10 %
Tierschutzpartei	---	---
PIRATEN	---	---
Irion, FREIE WÄHLER	7	0,96 %
NPD	---	---
ÖDP	---	---
V-Partei ³	---	---
Gesundheitsforschung	---	---
MLPD	---	---
Die Humanisten	---	---
DKP	---	---
SGP	---	---
Hölzer, dieBasis	8	1,10 %
Bündnis C	---	---
du.	---	---
LIEBE	---	---
LKR	---	---
PdF	---	---
LfK	---	---
Team Todenhöfer	---	---
Sontag, Volt	6	0,82 %
Dr. Fleck, Volksabstimmung	2	0,27 %

Zweitstimmen

	Anzahl	Prozent
CDU	251	34,38 %
SPD	181	24,79 %
FDP	90	12,33 %
AfD	28	3,84 %
GRÜNE	121	16,58 %
DIE LINKE	20	2,74 %
Die PARTEI	4	0,55 %
Tierschutzpartei	11	1,51 %

	Anzahl	Prozent
PIRATEN	5	0,68 %
FREIE WÄHLER	4	0,55 %
NPD	0	0,00 %
ÖDP	1	0,14 %
V-Partei³	0	0,00 %
Gesundheitsforschung	1	0,14 %
MLPD	0	0,00 %
Die Humanisten	0	0,00 %
DKP	0	0,00 %
SGP	0	0,00 %
dieBasis	8	1,10 %
Bündnis C	0	0,00 %
du.	0	0,00 %
LIEBE	0	0,00 %
LKR	0	0,00 %
PdF	0	0,00 %
LfK	0	0,00 %
Team Todenhöfer	0	0,00 %
Volt	5	0,68 %
Volksabstimmung	---	---

Briefwahl 130/140

Erststimmen

	Anzahl	Prozent
Winkelmeier-Becker, CDU	247	32,89 %
Hartmann, SPD	192	25,57 %
Lorenz, FDP	78	10,39 %
Eifler, AfD	37	4,93 %
Anschütz, GRÜNE	115	15,31 %
Dr. Neu, DIE LINKE	29	3,86 %
Langel, Die PARTEI	14	1,86 %
Tierschutzpartei	---	---
PIRATEN	---	---
Irion, FREIE WÄHLER	18	2,40 %
NPD	---	---
ÖDP	---	---
V-Partei ³	---	---
Gesundheitsforschung	---	---
MLPD	---	---
Die Humanisten	---	---
DKP	---	---
SGP	---	---
Hölzer, dieBasis	13	1,73 %
Bündnis C	---	---
du.	---	---
LIEBE	---	---
LKR	---	---
PdF	---	---
LfK	---	---
Team Todenhöfer	---	---
Sontag, Volt	3	0,40 %
Dr. Fleck, Volksabstimmung	5	0,67 %

Zweitstimmen

	Anzahl	Prozent
CDU	210	27,93 %
SPD	200	26,60 %
FDP	106	14,10 %
AfD	43	5,72 %
GRÜNE	108	14,36 %
DIE LINKE	27	3,59 %
Die PARTEI	4	0,53 %
Tierschutzpartei	18	2,39 %

	Anzahl	Prozent
PIRATEN	4	0,53 %
FREIE WÄHLER	5	0,66 %
NPD	0	0,00 %
ÖDP	3	0,40 %
V-Partei³	1	0,13 %
Gesundheitsforschung	1	0,13 %
MLPD	0	0,00 %
Die Humanisten	0	0,00 %
DKP	0	0,00 %
SGP	0	0,00 %
dieBasis	13	1,73 %
Bündnis C	0	0,00 %
du.	0	0,00 %
LIEBE	0	0,00 %
LKR	0	0,00 %
PdF	0	0,00 %
LfK	0	0,00 %
Team Todenhöfer	1	0,13 %
Volt	8	1,06 %
Volksabstimmung	---	---

Briefwahl 150/160

Erststimmen

	Anzahl	Prozent
Winkelmeier-Becker, CDU	317	35,26 %
Hartmann, SPD	231	25,70 %
Lorenz, FDP	73	8,12 %
Eifler, AfD	30	3,34 %
Anschütz, GRÜNE	167	18,58 %
Dr. Neu, DIE LINKE	36	4,00 %
Langel, Die PARTEI	19	2,11 %
Tierschutzpartei	---	---
PIRATEN	---	---
Irion, FREIE WÄHLER	10	1,11 %
NPD	---	---
ÖDP	---	---
V-Partei ³	---	---
Gesundheitsforschung	---	---
MLPD	---	---
Die Humanisten	---	---
DKP	---	---
SGP	---	---
Hölzer, dieBasis	9	1,00 %
Bündnis C	---	---
du.	---	---
LIEBE	---	---
LKR	---	---
PdF	---	---
LfK	---	---
Team Todenhöfer	---	---
Sontag, Volt	4	0,44 %
Dr. Fleck, Volksabstimmung	3	0,33 %

Zweitstimmen

	Anzahl	Prozent
CDU	262	29,14 %
SPD	221	24,58 %
FDP	128	14,24 %
AfD	29	3,23 %
GRÜNE	170	18,91 %
DIE LINKE	39	4,34 %
Die PARTEI	8	0,89 %
Tierschutzpartei	11	1,22 %

	Anzahl	Prozent
PIRATEN	4	0,44 %
FREIE WÄHLER	3	0,33 %
NPD	0	0,00 %
ÖDP	0	0,00 %
V-Partei³	0	0,00 %
Gesundheitsforschung	3	0,33 %
MLPD	0	0,00 %
Die Humanisten	1	0,11 %
DKP	1	0,11 %
SGP	0	0,00 %
dieBasis	9	1,00 %
Bündnis C	0	0,00 %
du.	0	0,00 %
LIEBE	0	0,00 %
LKR	0	0,00 %
PdF	1	0,11 %
LfK	1	0,11 %
Team Todenhöfer	3	0,33 %
Volt	5	0,56 %
Volksabstimmung	---	---

Übersicht Wahlbezirke

Zusammenstellung der Ergebnisse nach Wahlbezirken

Wahlbezirk	Stand	Wahlberechtigte	Wahlbeteiligung	gültig	Winkelmeier-Be CDU	Hartmann, SPD	Lorenz, FDP	Eifler, AfD	Anschütz GRÜNE	Dr. Neu, DIE LINKE	Langel, Die PARTEI	Irion, FREIE WÄHLER	Hölzer, dieBasis	Sontag, Volt	Dr. Fleck, Volksabstimmung
010 Seelscheid I	eingegangen	1.041	388 37,27 %	383 98,71 %	104 27,15 %	104 27,15 %	48 12,53 %	33 8,62 %	60 15,67 %	14 3,66 %	6 1,57 %	4 1,04 %	8 2,09 %	1 0,26 %	1 0,26 %
020 Seelscheid II	eingegangen	873	314 35,97 %	310 98,73 %	96 30,97 %	88 28,39 %	32 10,32 %	25 8,06 %	34 10,97 %	12 3,87 %	9 2,90 %	2 0,65 %	9 2,90 %	1 0,32 %	2 0,65 %
030 Seelscheid III	eingegangen	1.115	430 38,57 %	426 99,07 %	115 27,00 %	118 27,70 %	49 11,50 %	50 11,74 %	52 12,21 %	14 3,29 %	9 2,11 %	7 1,64 %	8 1,88 %	2 0,47 %	2 0,47 %
040 Seelscheid IV	eingegangen	1.020	372 36,47 %	368 98,92 %	90 24,46 %	111 30,16 %	42 11,41 %	24 6,52 %	58 15,76 %	16 4,35 %	5 1,36 %	5 1,36 %	16 4,35 %	1 0,27 %	0 0,00 %
050 Seelscheid V	eingegangen	1.175	421 35,83 %	419 99,52 %	118 28,16 %	103 24,58 %	45 10,74 %	54 12,89 %	58 13,84 %	8 1,91 %	15 3,58 %	9 2,15 %	6 1,43 %	3 0,72 %	0 0,00 %
060 Zeithstraße	eingegangen	971	419 43,15 %	415 99,05 %	141 33,98 %	99 23,86 %	41 9,88 %	44 10,60 %	54 13,01 %	12 2,89 %	12 2,89 %	2 0,48 %	7 1,69 %	3 0,72 %	0 0,00 %
070 Wahnbach	eingegangen	1.076	407 37,83 %	404 99,26 %	137 33,91 %	89 22,03 %	32 7,92 %	45 11,14 %	59 14,60 %	11 2,72 %	7 1,73 %	2 0,50 %	16 3,96 %	5 1,24 %	1 0,25 %
080 Pohlhausen	eingegangen	1.021	441 43,19 %	440 99,77 %	141 32,05 %	108 24,55 %	39 8,86 %	62 14,09 %	59 13,41 %	15 3,41 %	9 2,05 %	1 0,23 %	6 1,36 %	0 0,00 %	0 0,00 %

Wahlbe- zirk	Stand	Wahlbe- rechtigte	Wahlbe- teiligung	gültig	Winkel- meier-Be- CDU	Hart- mann, SPD	Lorenz, FDP	Eifler, AfD	Anschütz GRÜNE	Dr. Neu, DIE LINKE	Lan- gel, Die PARTEI	Irion, FREIE WÄH- LER	Hölzer, dieBasis	Sontag, Volt	Dr. Fleck, Volks- abstim- mung
090 Neunkir- chen I	einge- gangen	995	386 38,79 %	384 99,48 %	142 36,98 %	96 25,00 %	34 8,85 %	44 11,46 %	41 10,68 %	7 1,82 %	6 1,56 %	3 0,78 %	7 1,82 %	3 0,78 %	1 0,26 %
100 Neunkir- chen II	einge- gangen	900	409 45,44 %	405 99,02 %	163 40,25 %	97 23,95 %	45 11,11 %	24 5,93 %	57 14,07 %	9 2,22 %	5 1,23 %	1 0,25 %	2 0,49 %	1 0,25 %	1 0,25 %
110 Neunkir- chen III	einge- gangen	907	376 41,46 %	369 98,14 %	106 28,73 %	99 26,83 %	30 8,13 %	46 12,47 %	56 15,18 %	14 3,79 %	10 2,71 %	2 0,54 %	5 1,36 %	1 0,27 %	0 0,00 %
120 Neunkir- chen IV	einge- gangen	867	376 43,37 %	373 99,20 %	147 39,41 %	94 25,20 %	34 9,12 %	28 7,51 %	50 13,40 %	9 2,41 %	6 1,61 %	0 0,00 %	3 0,80 %	1 0,27 %	1 0,27 %
130 Eischeid	einge- gangen	947	444 46,88 %	437 98,42 %	165 37,76 %	101 23,11 %	46 10,53 %	26 5,95 %	55 12,59 %	12 2,75 %	11 2,52 %	6 1,37 %	14 3,20 %	0 0,00 %	1 0,23 %
140 Her- merath	einge- gangen	1.027	483 47,03 %	481 99,59 %	176 36,59 %	142 29,52 %	30 6,24 %	38 7,90 %	63 13,10 %	10 2,08 %	15 3,12 %	1 0,21 %	5 1,04 %	1 0,21 %	0 0,00 %
150 Wol- perath I	einge- gangen	987	366 37,08 %	364 99,45 %	134 36,81 %	81 22,25 %	32 8,79 %	28 7,69 %	54 14,84 %	13 3,57 %	6 1,65 %	4 1,10 %	10 2,75 %	1 0,27 %	1 0,27 %
160 Wol- perath II	einge- gangen	1.060	438 41,32 %	437 99,77 %	151 34,55 %	98 22,43 %	46 10,53 %	30 6,86 %	72 16,48 %	16 3,66 %	10 2,29 %	5 1,14 %	6 1,37 %	3 0,69 %	0 0,00 %
Brief- wahl 010/020	einge- gangen	0	930	920 98,92 %	282 30,65 %	243 26,41 %	101 10,98 %	32 3,48 %	142 15,43 %	39 4,24 %	21 2,28 %	21 2,28 %	25 2,72 %	8 0,87 %	6 0,65 %
Brief- wahl 030/040	einge- gangen	0	900	897 99,67 %	292 32,55 %	264 29,43 %	60 6,69 %	54 6,02 %	137 15,27 %	22 2,45 %	16 1,78 %	18 2,01 %	24 2,68 %	6 0,67 %	4 0,45 %

Wahlbezirk	Stand	Wahlberechtigte	Wahlbeteiligung	gültig	Winkelmeier-Be CDU	Hartmann, SPD	Lorenz, FDP	Eifler, AfD	Anschütz GRÜNE	Dr. Neu, DIE LINKE	Langel, Die PARTEI	Irion, FREIE WÄHLER	Hölzer, dieBasis	Sontag, Volt	Dr. Fleck, Volksabstimmung
Briefwahl 050/060	eingegangen	0	969	963 99,38 %	344 35,72 %	301 31,26 %	82 8,52 %	31 3,22 %	141 14,64 %	13 1,35 %	13 1,35 %	17 1,77 %	12 1,25 %	5 0,52 %	4 0,42 %
Briefwahl 070/080	eingegangen	0	886	880 99,32 %	348 39,55 %	211 23,98 %	75 8,52 %	43 4,89 %	123 13,98 %	22 2,50 %	16 1,82 %	15 1,70 %	12 1,36 %	9 1,02 %	6 0,68 %
Briefwahl 090/100	eingegangen	0	795	790 99,37 %	331 41,90 %	206 26,08 %	59 7,47 %	31 3,92 %	117 14,81 %	13 1,65 %	14 1,77 %	7 0,89 %	5 0,63 %	5 0,63 %	2 0,25 %
Briefwahl 110/120	eingegangen	0	730	729 99,86 %	288 39,51 %	191 26,20 %	67 9,19 %	30 4,12 %	100 13,72 %	22 3,02 %	8 1,10 %	7 0,96 %	8 1,10 %	6 0,82 %	2 0,27 %
Briefwahl 130/140	eingegangen	0	752	751 99,87 %	247 32,89 %	192 25,57 %	78 10,39 %	37 4,93 %	115 15,31 %	29 3,86 %	14 1,86 %	18 2,40 %	13 1,73 %	3 0,40 %	5 0,67 %
Briefwahl 150/160	eingegangen	0	900	899 99,89 %	317 35,26 %	231 25,70 %	73 8,12 %	30 3,34 %	167 18,58 %	36 4,00 %	19 2,11 %	10 1,11 %	9 1,00 %	4 0,44 %	3 0,33 %
Gemeinde Neunkirchen-See scheid	24 von 24	15.982	13.332 83,42 %	13.244 99,34 %	4.575 34,54 %	3.467 26,18 %	1.220 9,21 %	889 6,71 %	1.924 14,53 %	388 2,93 %	262 1,98 %	167 1,26 %	236 1,78 %	73 0,55 %	43 0,32 %

Zusammenstellung der Ergebnisse nach Wahlbezirken

Wahlbezirk	Stimmrecht	Wahlberechtigte	Wahlteiligung	gültig	CDU	SPD	FDP	AfD	GRÜ	DIE LINKE	Die PARTEI	Tierschutzpartei	PIRATEN	FRE WÄHLER	NPD	ÖDP	V-Partei³	Gesellschaftsforschung	MLP	Die Humanisten	DKP	SGP	die Basis	Bündnis C	du.	LIEB	LKR	PdF	LfK	Tierdecker	Volt	
010 Seelgehangen I	ein	1.041	388 37,27%	385 39,23%	84 21,82%	104 27,01%	60 15,58%	33 8,57%	59 5,32%	15 3,90%	5 1,30%	10 2,60%	2 0,52%	2 0,52%	0 0,00%	0 0,00%	0 0,00%	0 0,00%	0 0,00%	0 0,26%	0 0,00%	0 0,00%	8 2,08%	0 0,00%	0 0,00%	0 0,00%	0 0,00%	0 0,00%	0 0,00%	0 0,00%	2 0,52%	
020 Seelgehangen II	ein	873	314 35,97%	311 35,99%	83 26,69%	77 24,76%	46 14,79%	24 7,72%	41 3,18%	12 3,86%	3 0,96%	5 1,61%	2 0,64%	0 0,00%	2 0,64%	1 0,32%	0 0,00%	0 0,00%	0 0,00%	0 0,00%	0 0,00%	1 0,32%	11 3,54%	0 0,00%	0 0,00%	0 0,00%	1 0,32%	0 0,00%	0 0,00%	0 0,00%	0 0,00%	2 0,64%
030 Seelgehangen III	ein	1.115	430 38,57%	426 39,07%	101 23,72%	108 25,35%	60 14,08%	60 14,08%	56 3,15%	11 2,58%	3 0,70%	9 2,11%	2 0,47%	5 1,17%	0 0,00%	0 0,00%	1 0,23%	1 0,23%	0 0,00%	0 0,00%	0 0,00%	0 0,00%	7 1,64%	0 0,00%	0 0,00%	2 0,47%	0 0,00%	0 0,00%	0 0,00%	0 0,00%	0 0,00%	0 0,00%
040 Seelgehangen IV	ein	1.020	372 36,47%	369 39,19%	67 18,16%	97 26,29%	55 14,91%	30 8,13%	71 9,24%	15 4,07%	2 0,54%	7 1,90%	2 0,54%	5 1,36%	1 0,27%	0 0,00%	0 0,00%	0 0,00%	0 0,00%	0 0,00%	0 0,00%	0 0,00%	11 2,98%	2 0,54%	0 0,00%	3 0,81%	0 0,00%	0 0,00%	1 0,27%	0 0,00%	0 0,00%	0 0,00%
050 Seelgehangen V	ein	1.175	421 35,83%	418 39,29%	97 23,21%	104 24,88%	50 11,96%	58 13,88%	64 5,31%	9 2,15%	8 1,91%	3 0,72%	3 0,72%	7 1,67%	0 0,00%	0 0,00%	0 0,00%	0 0,00%	0 0,00%	2 0,48%	0 0,00%	0 0,00%	9 2,15%	1 0,24%	0 0,00%	1 0,24%	0 0,00%	0 0,00%	0 0,00%	0 0,00%	1 0,24%	1 0,24%
060 Zeitstrahlgangen	ein	971	419 43,15%	416 42,89%	122 29,33%	85 20,43%	55 13,22%	54 12,98%	55 3,22%	13 3,13%	6 1,44%	5 1,20%	3 0,72%	1 0,24%	0 0,00%	0 0,00%	2 0,48%	0 0,00%	0 0,00%	0 0,00%	0 0,00%	0 0,00%	5 1,20%	2 0,48%	0 0,00%	1 0,24%	0 0,00%	0 0,00%	0 0,00%	0 0,00%	1 0,24%	6 1,44%
070 Wahlbachangen	ein	1.076	407 37,83%	405 39,51%	119 29,38%	91 22,47%	45 11,11%	56 13,83%	52 2,84%	11 2,72%	3 0,74%	5 1,23%	1 0,25%	2 0,49%	0 0,00%	1 0,25%	0 0,00%	0 0,00%	0 0,00%	0 0,00%	0 0,00%	0 0,00%	0 0,00%	13 3,21%	0 0,00%	0 0,00%	1 0,25%	0 0,00%	0 0,00%	0 0,00%	0 0,00%	5 1,23%

Wahlbezirk	Stimmrecht	Wahlberechtigte	Wahlteiligung	gültig	CDU	SPD	FDP	AfD	GRÜ	DIE LINKE	Die PARTEI	Tier-schupar-tei	PIRATEN	FRE WÄHLER	NPD	ÖDF	V-Par-tei ³	Ges-heitsfor-schu	MLP	Die Hum-nisten	DKP	SGP	die-Ba-sis	Bünd-nis C	du.	LIEB	LKR	PdF	LfK	Tear-Tode-hö-fer	Volt
080 Pohl-hau-sen	ein-ge-gan-gen	1021 43,19%	441 19,90%	437 19,92%	118 27,00%	90 20,59%	59 13,50%	60 13,73%	67 15,33%	12 2,75%	3 0,69%	7 1,60%	4 0,92%	1 0,23%	0 0,00%	3 0,69%	0 0,00%	3 0,69%	0 0,00%	0 0,00%	1 0,23%	0 0,00%	1 0,23%	3 0,69%	0 0,00%	0 0,00%	1 0,23%	1 0,23%	1 0,23%	0 0,00%	2 0,46%
090 Neu-kir-cher I	ein-ge-gan-gen	995 38,79%	386 14,83%	384 14,82%	126 28,81%	85 22,14%	43 11,20%	49 12,76%	35 9,11%	13 3,39%	3 0,78%	12 3,13%	1 0,26%	3 0,78%	1 0,26%	0 0,00%	0 0,00%	0 0,00%	0 0,00%	0 0,00%	0 0,00%	0 0,00%	8 2,08%	0 0,00%	0 0,00%	1 0,26%	0 0,00%	0 0,00%	0 0,00%	0 0,00%	4 1,04%
100 Neu-kir-cher II	ein-ge-gan-gen	900 45,44%	409 20,45%	405 20,33%	137 33,82%	94 23,21%	55 13,58%	33 8,15%	57 14,07%	14 3,46%	2 0,49%	2 0,49%	0 0,00%	0 0,00%	0 0,00%	1 0,25%	0 0,00%	1 0,25%	0 0,00%	0 0,00%	0 0,00%	0 0,00%	3 0,74%	2 0,49%	0 0,00%	0 0,00%	0 0,00%	0 0,00%	0 0,00%	1 0,25%	3 0,74%
110 Neu-kir-cher III	ein-ge-gan-gen	907 41,46%	376 16,94%	372 16,54%	95 26,08%	77 18,31%	44 11,83%	42 11,29%	53 14,25%	17 4,57%	3 0,81%	6 1,61%	2 0,54%	2 0,54%	0 0,00%	0 0,00%	0 0,00%	1 0,27%	0 0,00%	0 0,00%	0 0,00%	0 0,00%	5 1,34%	0 0,00%	0 0,00%	1 0,27%	0 0,00%	0 0,00%	2 0,54%	1 0,27%	1 0,27%
120 Neu-kir-cher IV	ein-ge-gan-gen	867 43,37%	376 18,67%	371 18,33%	123 33,15%	77 20,75%	47 12,67%	28 7,55%	63 16,98%	16 4,31%	3 0,81%	4 1,08%	0 0,00%	1 0,27%	0 0,00%	0 0,00%	0 0,00%	1 0,27%	0 0,00%	0 0,00%	0 0,00%	0 0,00%	2 0,54%	0 0,00%	1 0,27%	1 0,27%	0 0,00%	0 0,00%	0 0,00%	2 0,54%	2 0,54%
130 Eisc-aid	ein-ge-gan-gen	947 46,88%	444 21,73%	443 21,70%	137 30,93%	111 25,06%	63 14,22%	33 7,45%	59 13,32%	3 0,68%	3 0,68%	10 2,26%	0 0,00%	3 0,68%	0 0,00%	0 0,00%	0 0,00%	0 0,00%	0 0,00%	0 0,00%	0 0,00%	0 0,00%	0 0,00%	17 3,84%	0 0,00%	0 0,00%	0 0,00%	0 0,00%	0 0,00%	3 0,68%	1 0,23%

Wahlbezirk	Stimmen	Wahlberechtigte	Wahlbeteiligung	gültig	CDU	SPD	FDP	AfD	GRÜ	DIE LINKE	Die PARTEI	Tierschutzpartei	PIRATEN	FRE WÄHLER	NPD	ÖDP	V-Partei³	Gesellschaftsforschung	MLP	Die Humanisten	DKP	SGP	die-Basis	Bündnis C	du.	LIEB	LKR	PdF	LfK	Tierstärker	Volt	
140 Hermergen	1027	483	480	151	127	47	41	66	14	11	12	1	0	0	1	0	0	0	0	0	0	0	6	0	1	1	0	0	0	0	1	0
	47,03%	99,38%	100%	31,46%	26,46%	9,79%	8,54%	13,75%	2,92%	2,29%	2,50%	0,21%	0,00%	0,00%	0,21%	0,00%	0,00%	0,00%	0,00%	0,00%	0,00%	1,25%	0,00%	0,21%	0,21%	0,00%	0,00%	0,00%	0,00%	0,21%	0,00%	
150 Wolperg I	987	366	365	104	74	45	31	71	18	4	3	2	2	1	0	0	0	0	0	0	0	7	1	0	0	0	0	0	0	0	1	1
	37,08%	99,73%	100%	28,49%	20,27%	12,33%	8,49%	19,45%	4,93%	1,10%	0,82%	0,55%	0,55%	0,27%	0,00%	0,00%	0,00%	0,00%	0,00%	0,00%	0,00%	1,92%	0,27%	0,00%	0,00%	0,00%	0,00%	0,00%	0,00%	0,27%	0,27%	
160 Wolperg II	1060	438	437	124	99	64	34	67	19	8	4	4	5	0	0	0	1	0	0	0	0	6	0	0	0	0	0	0	0	0	0	2
	41,32%	99,77%	100%	28,38%	22,65%	14,65%	7,78%	15,33%	4,35%	1,83%	0,92%	0,92%	1,14%	0,00%	0,00%	0,00%	0,23%	0,00%	0,00%	0,00%	0,00%	1,37%	0,00%	0,00%	0,00%	0,00%	0,00%	0,00%	0,00%	0,00%	0,46%	
Briefwahl 010/	0	930	924	243	245	131	32	146	44	15	12	4	15	1	0	1	1	1	1	1	0	0	22	0	0	3	0	1	0	2	4	
	99,35%	26,30%	26,52%	14,18%	3,46%	5,80%	4,76%	1,62%	1,30%	0,43%	1,62%	0,11%	0,00%	0,11%	0,11%	0,11%	0,11%	0,11%	0,11%	0,11%	0,00%	0,00%	2,38%	0,00%	0,00%	0,32%	0,00%	0,11%	0,00%	0,22%	0,43%	
Briefwahl 030/	0	900	895	250	244	98	56	147	27	9	14	4	11	2	0	0	1	0	1	0	0	23	0	0	0	0	0	2	1	4	1	
	99,44%	27,93%	27,26%	10,95%	6,26%	16,42%	3,02%	1,01%	1,56%	0,45%	1,23%	0,22%	0,00%	0,00%	0,11%	0,00%	0,11%	0,00%	0,11%	0,00%	0,00%	2,57%	0,00%	0,00%	0,00%	0,00%	0,22%	0,11%	0,45%	0,11%		
Briefwahl 050/	0	969	966	280	289	124	35	160	17	8	18	5	8	1	1	0	0	0	0	1	0	0	11	3	2	0	0	0	0	0	3	
	99,69%	28,99%	29,92%	12,84%	3,62%	16,56%	1,76%	0,83%	1,86%	0,52%	0,83%	0,10%	0,10%	0,00%	0,00%	0,00%	0,10%	0,00%	0,10%	0,00%	0,00%	1,14%	0,31%	0,21%	0,00%	0,00%	0,00%	0,00%	0,00%	0,31%		
Briefwahl 070/	0	886	882	270	212	115	39	152	24	8	22	6	12	0	1	0	0	0	0	0	0	1	10	1	0	0	0	0	2	1	6	
	99,53%	30,61%	24,04%	13,04%	4,42%	17,23%	2,72%	0,91%	2,49%	0,68%	1,36%	0,00%	0,11%	0,00%	0,00%	0,00%	0,00%	0,00%	0,00%	0,00%	0,11%	1,13%	0,11%	0,00%	0,00%	0,00%	0,00%	0,23%	0,11%	0,68%		

Wahlbe- zirk	Star- ke	Wahl- be- rech- tigte	Wahl- be- tei- li- gung	gü- tig	CDU	SPD	FDP	AfD	GRÜ	DIE LINKE	Die PAR- TEI	Tier- schu- par- tei	PIR/ TEN	FRE WÄH- LER	NPD	ÖDF	V- Par- tei ³	Ges- heits- for- schu	MLP	Die Hum- nis- ten	DKP	SGP	die- Ba- sis	Bünd- nis C	du.	LIEB	LKR	PdF	LfK	Tea- de- hö- fer	Volt	
Brief- wahl- 090/ gan- gen	ein- ge- gan- gen	0	795	795	284	195	101	30	131	18	8	7	3	7	0	1	1	0	0	0	0	0	0	5	0	0	1	0	1	0	0	2
			100,00%	100,00%	35,72%	24,53%	12,70%	3,77%	16,48%	2,26%	1,01%	0,88%	0,38%	0,88%	0,00%	0,13%	0,13%	0,00%	0,00%	0,00%	0,00%	0,00%	0,63%	0,00%	0,00%	0,13%	0,00%	0,13%	0,00%	0,00%	0,25%	
Brief- wahl- 110/ gan- gen	ein- ge- gan- gen	0	730	730	251	181	90	28	121	20	4	11	5	4	0	1	0	1	0	0	0	0	8	0	0	0	0	0	0	0	0	5
			100,00%	100,00%	34,38%	24,79%	12,33%	3,84%	16,58%	2,74%	0,55%	1,51%	0,68%	0,55%	0,00%	0,14%	0,00%	0,14%	0,00%	0,00%	0,00%	0,00%	1,10%	0,00%	0,00%	0,00%	0,00%	0,00%	0,00%	0,00%	0,68%	
Brief- wahl- 130/ gan- gen	ein- ge- gan- gen	0	752	752	210	200	106	43	108	27	4	18	4	5	0	3	1	1	0	0	0	0	13	0	0	0	0	0	0	0	1	8
			100,00%	100,00%	27,93%	26,60%	14,10%	5,72%	14,36%	3,59%	0,53%	2,39%	0,53%	0,66%	0,00%	0,40%	0,13%	0,13%	0,00%	0,00%	0,00%	0,00%	1,73%	0,00%	0,00%	0,00%	0,00%	0,00%	0,00%	0,13%	1,06%	
Brief- wahl- 150/ gan- gen	ein- ge- gan- gen	0	900	899	262	221	128	29	170	39	8	11	4	3	0	0	0	3	0	1	1	0	9	0	0	0	0	1	1	3	5	
			99,89%	99,89%	29,14%	24,58%	14,24%	3,23%	18,91%	4,34%	0,89%	1,22%	0,44%	0,33%	0,00%	0,00%	0,00%	0,33%	0,00%	0,11%	0,11%	0,00%	1,00%	0,00%	0,00%	0,00%	0,00%	0,11%	0,11%	0,33%	0,56%	
Gen- Neu- von kir- cher- sche	24	15.982	13.332	13.267	838	3.307	1.731	958	2.071	428	134	217	64	104	9	14	6	15	1	7	2	2	220	15	4	16	2	6	8	22	66	
			83,42%	99,51%	28,93%	24,93%	13,05%	7,22%	15,61%	3,23%	1,01%	1,64%	0,48%	0,78%	0,07%	0,11%	0,05%	0,11%	0,01%	0,05%	0,02%	0,02%	1,66%	0,11%	0,03%	0,12%	0,02%	0,05%	0,06%	0,17%	0,50%	